


www.skolmagi.nu/store/skolku/




www.skolmagi.nu/store/skolku/




www.skolmagi.nu/store/skolku/




www.skolmagi.nu/store/skolku/




www.skolmagi.nu/store/skolku/



www.skolmagi.nu/store/skolku/



www.skolmagi.nu/store/skolku/





www.skolmagi.nu/store/skolku/



www.skolmagi.nu/store/skolku/



www.skolmagi.nu/store/skolku/



www.skolmagi.nu/store/skolku/




www.skolmagi.nu/store/skolku/



www.skolmagi.nu/store/skolku/




www.skolmagi.nu/store/skolku/



www.skolmagi.nu/store/skolku/



www.skolmagi.nu/store/skolku/

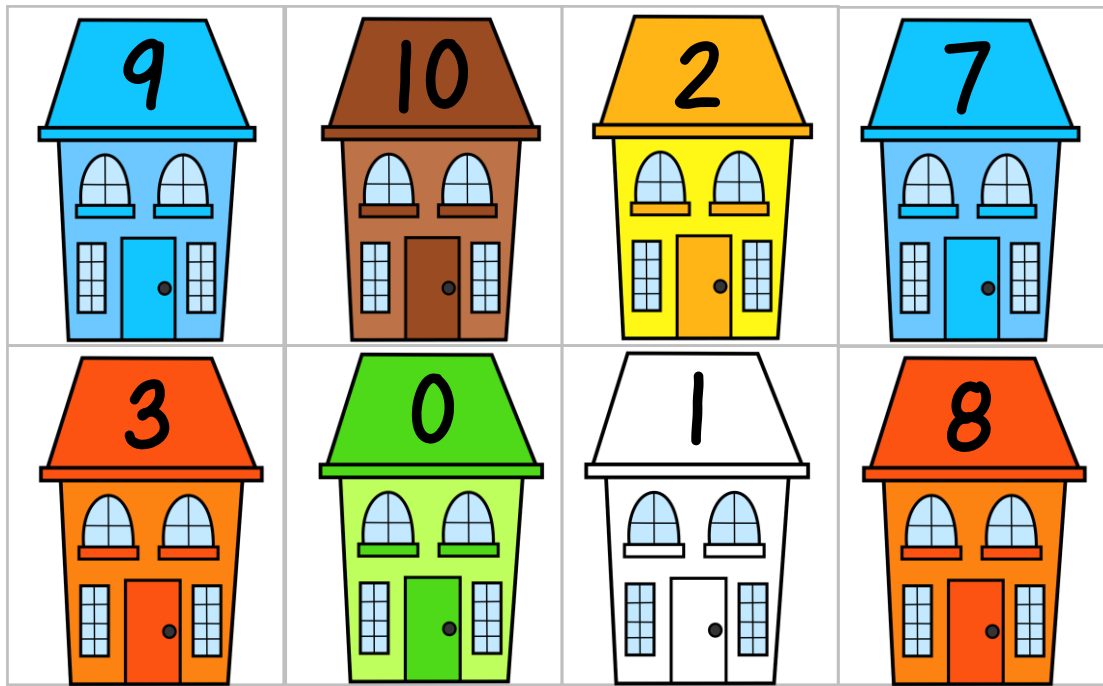


www.skolmagi.nu/store/skolku/



www.skolmagi.nu/store/skolku/





Klipp ut brickorna och de lösa husen.

Plasta in dem.

Lägg husen på rätt ställe på brickorna.





Så roligt att du vill använda mitt material!
Du får använda det hur mycket du vill i ditt eget klassrum,
men inte dela eller sälja det.
Hoppas att du får glädje av materialet.
Behöver du kontakta mig så är min mailadress christel.nilsson@hotmail.se.
Hör gärna av dig om du skulle hitta något som blivit fel!
Hälsningar Christel

<https://www.skolmagi.nu/store/skolkul/>

Bilder köpta från:

