


EXPERIMENT

Du behöver:




två morötter


vatten



matsked



salt




två glas

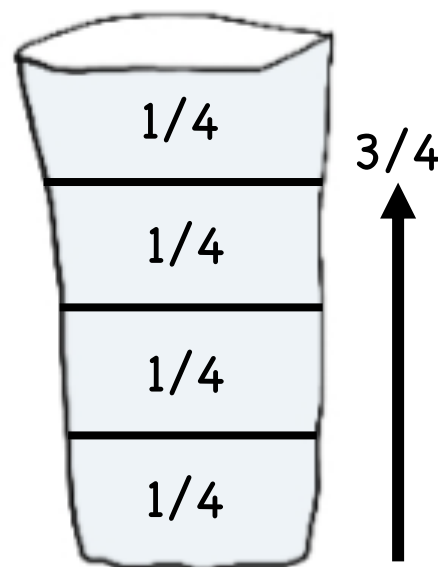
Steg 1:

Börja med att hälla upp vatten i båda glasen (cirka $3/4$).

Hur mycket är $3/4$?




Dela upp glaset i fyra lika stora delar. Fyll tre av delarna med vatten.



EXPERIMENT

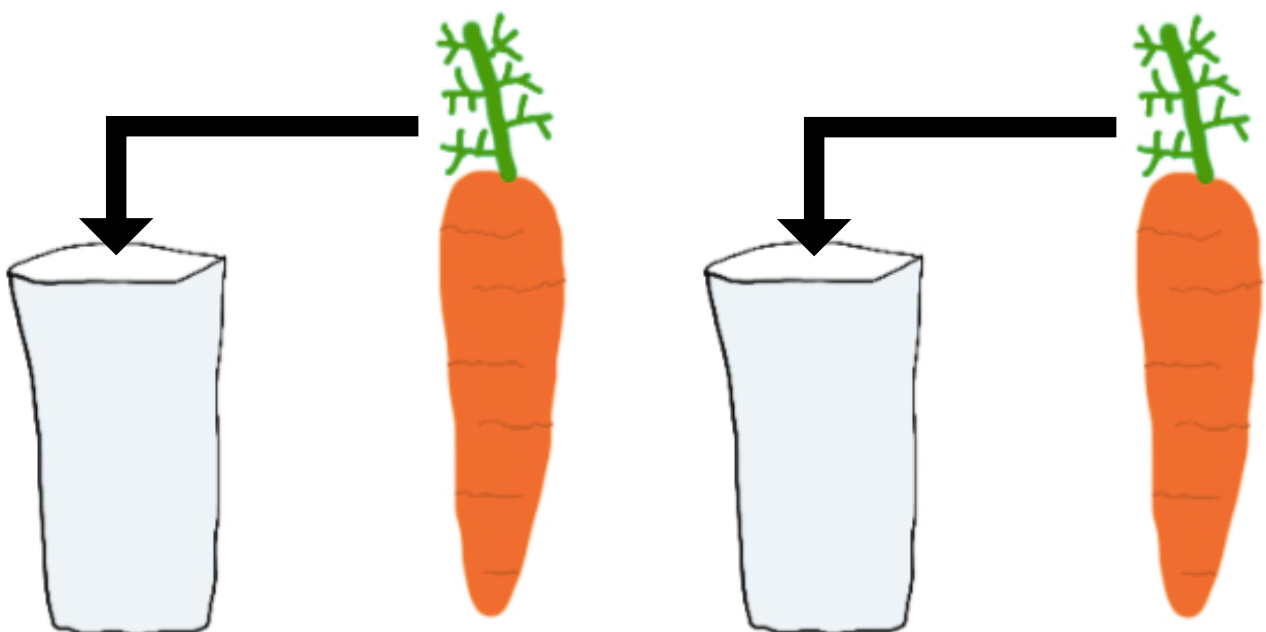
Steg 2:

Häll i två matskedar salt i det ena glaset. Blanda tills saltet har löst upp sig.



Steg 3:

Sätt en morot i varje glas. Låt morötterna stå över natten.



EXPERIMENT

Hypotes:

EXPERIMENT

Genomförande:

EXPERIMENT

Resultat:

STORT TACK!

Stort tack för att du valde att ladda ner materialet *Experiment – Morötter*. Vi hoppas att du och dina elever kommer att uppskatta materialet.

Användarvillkor:

- Du får inte dela materialet.
- Du får inte ändra materialet.
- Du får inte ta bort min signatur eller logga.

Kontakta mig gärna vid frågor eller om du upptäcker något fel.

vghpedagogik@gmail.com