



Tack för att du har laddat ner mitt material.






- Det är tillåtet att använda mitt material för privat bruk och enskilda klassuppsättningar.
- Vill du dela med dig av materialet till kollegor ber jag dig att hänvisa till min sida på skolmagi.se
- Inspireras av materialet men du får inte bearbeta eller ändra i materialet.
- Du får inte använda materialet eller bilderna för att sälja det vidare.

Hoppas att du får användning av detta i din undervisning.

Bilderna har jag köpt från
[Kate Hadfield Designs](#)




RYMDEN



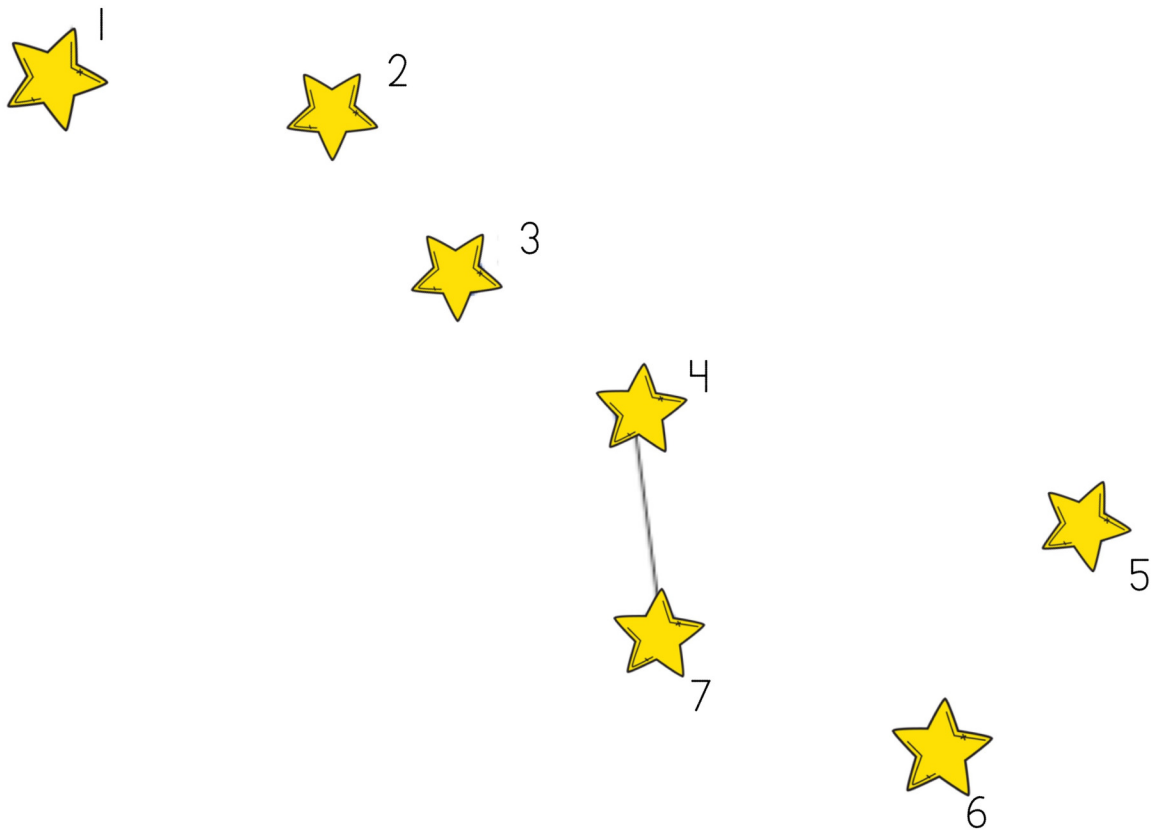
Namn: _____

RYMDEN

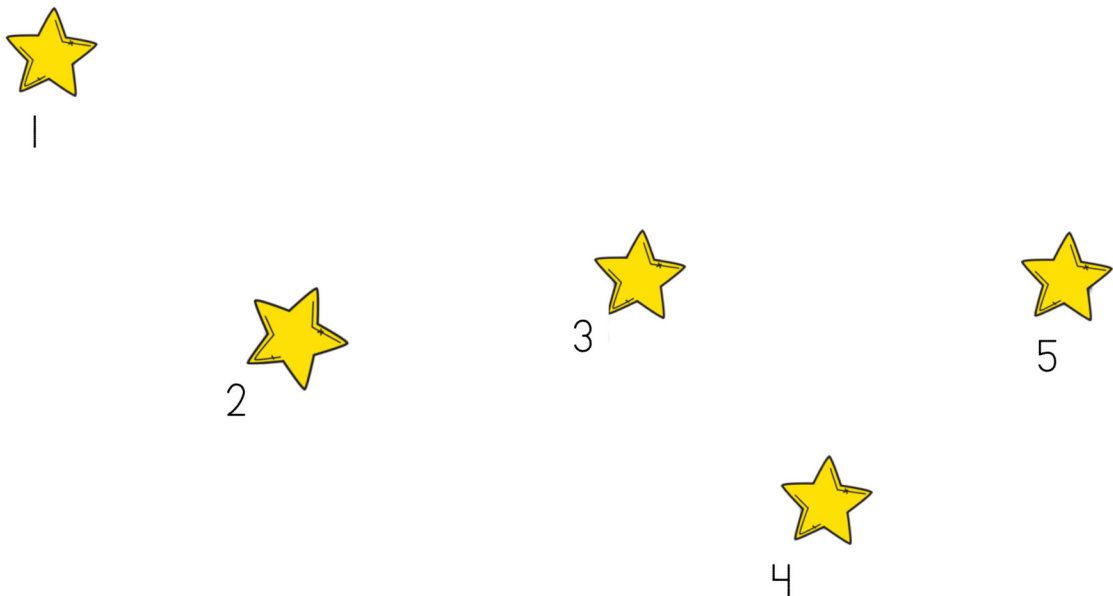


Namn: _____

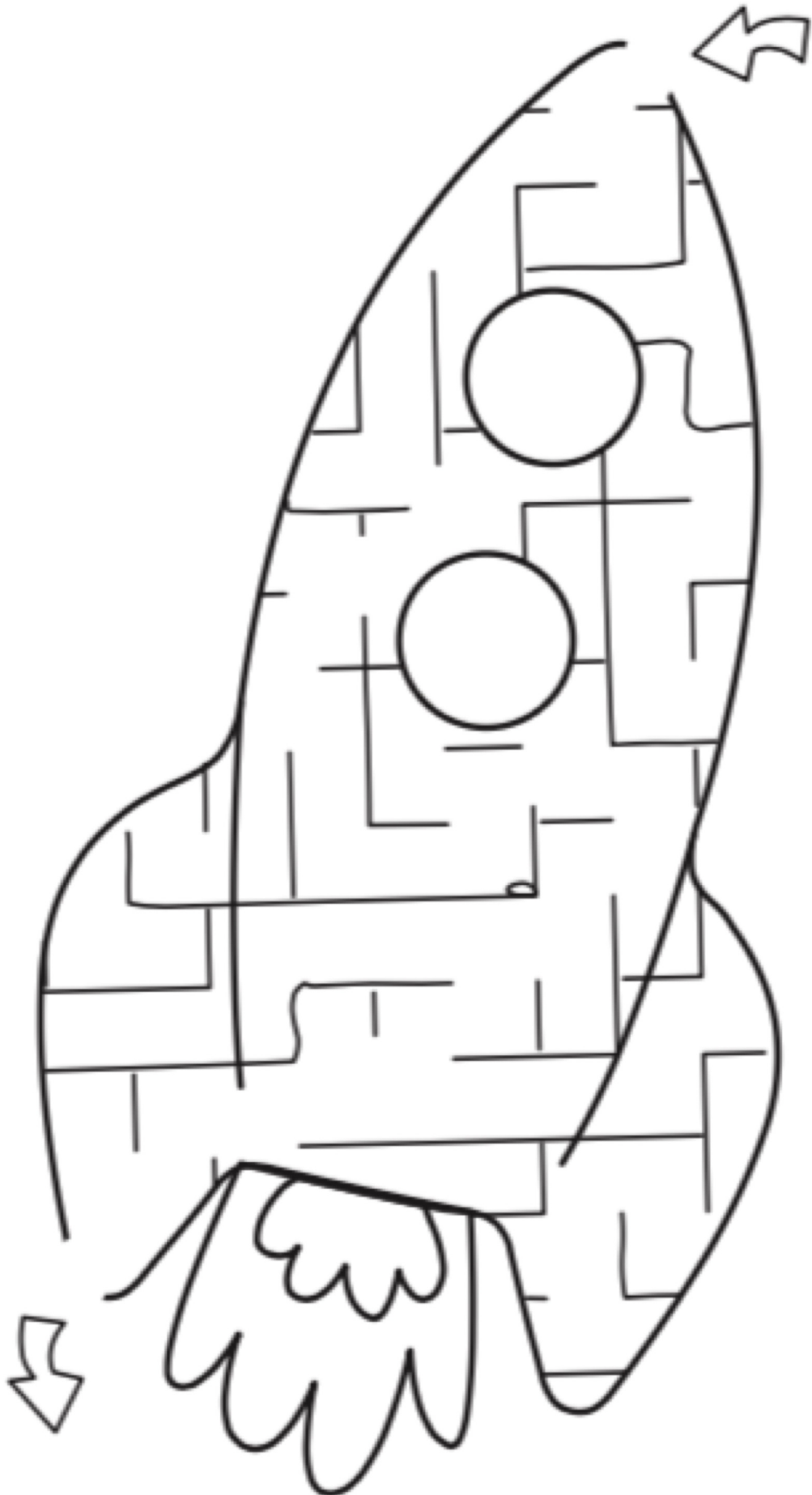
Dra streck mellan siffrorna så får du se hur stjärnbilden
Karlavagnen ser ut.



Dra streck mellan siffrorna så får du se hur stjärnbilden
Cassiopeja ser ut.




Kan du ta dig genom labyrinten?


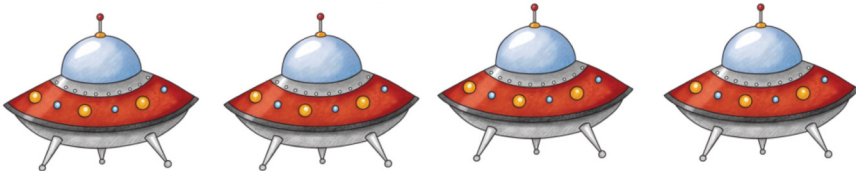


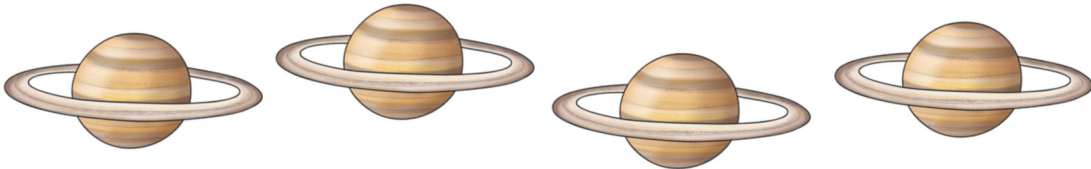



Hitta 10 kompisar.

Rymdvarelserna tycker om talet 10. Para ihop dem så att de tillsammans bildar 10 om man adderar deras siffror. Du får bestämma vilka olika färger paren ska ha.




Hur många är det? Skriv rätt siffra i rutan.







Spela ett spel med rymdvarelsen.

Kasta två tärningar och addera antalet prickar. Lägg en markör på rätt svar. Om du redan har markerat ett tal och får samma igen går turen över till nästa spelare. Den som först har fått alla tal markerade vinner.




Vilken bokstav börjar ordet på?


Dra streck från rätt bokstav till rätt bild.




Träna att skriva orden. Fyll i bokstäverna.




S O L



R A K E T



J O R D E N



R O B O T




S T J Ä R N A




M Å N E


Vilka bokstäver saknas i ordet?




S		L
---	--	---



R		K		T
---	--	---	--	---



	O		D	E	N
--	---	--	---	---	---



R	O		O	
---	---	--	---	--



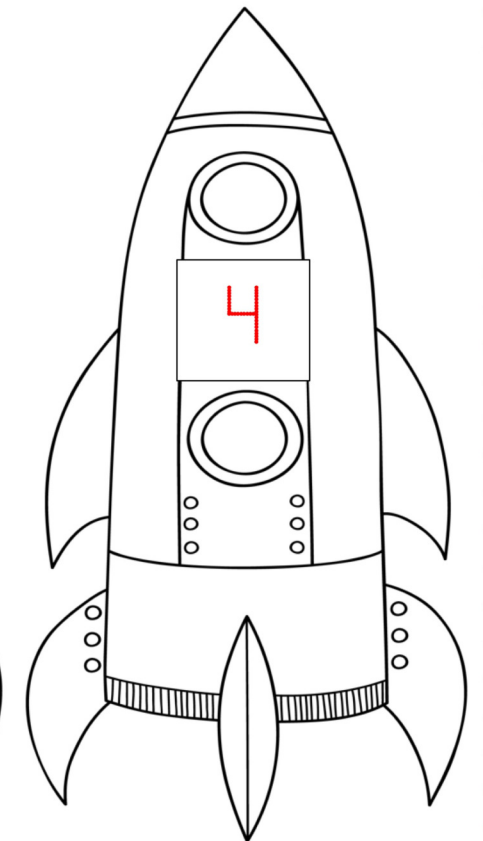
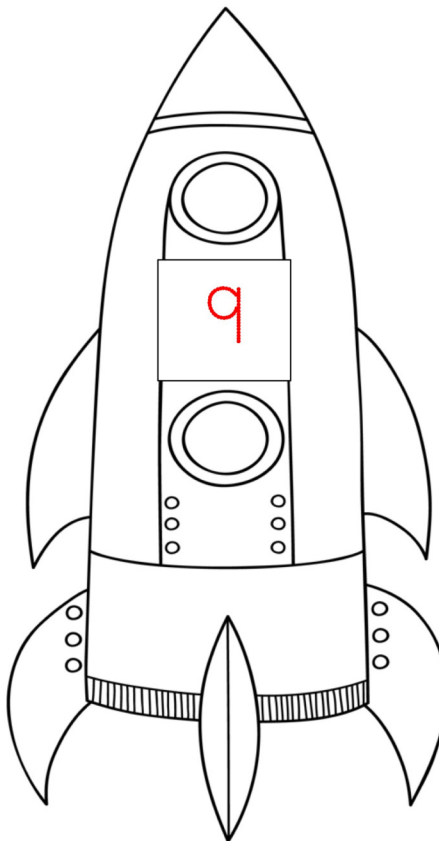
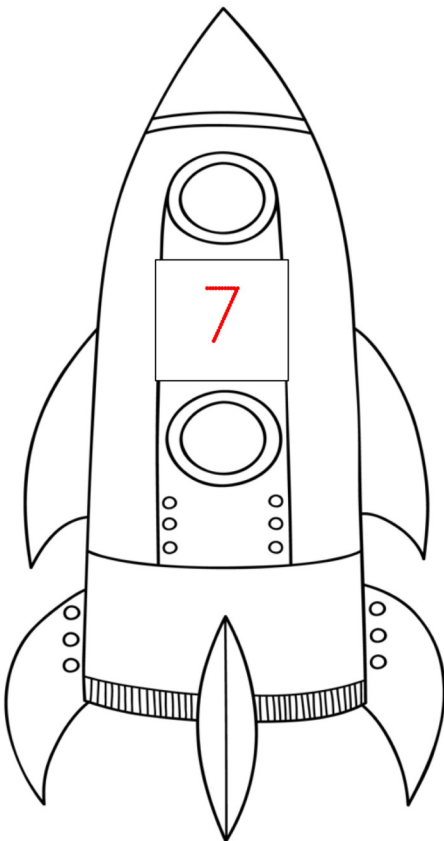
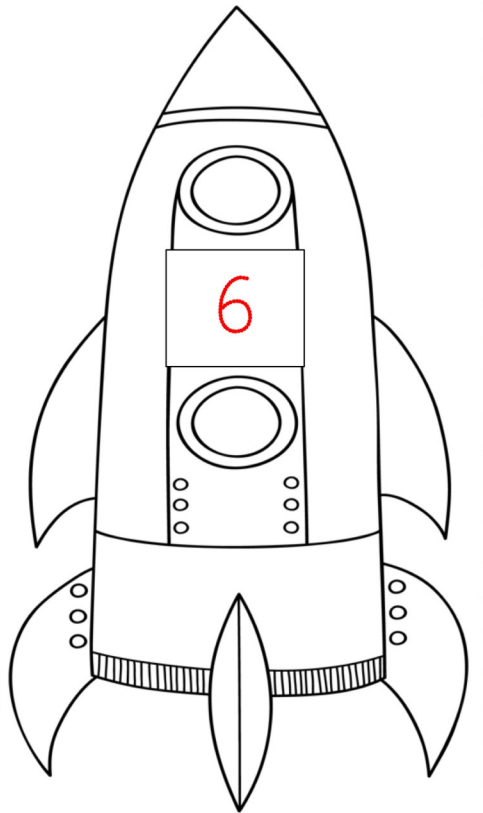

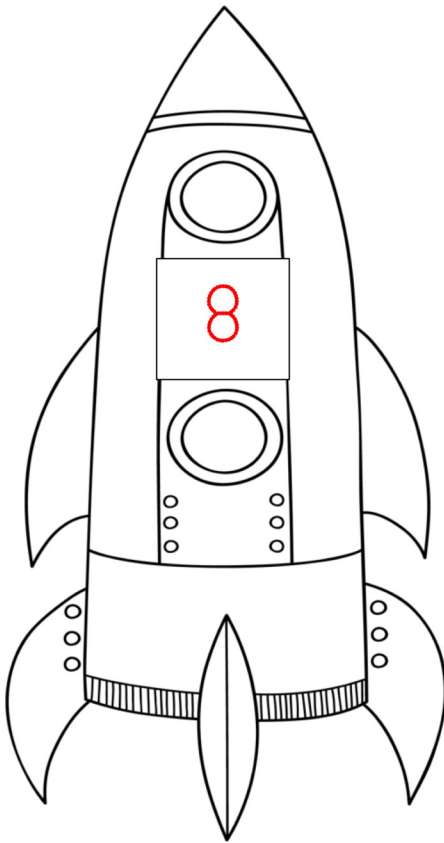
S	T	J		R		A
---	---	---	--	---	--	---




	Ä		E
--	---	--	---

Talens grannar.


Fyll i siffrorna som kommer före och efter.



Fyll i bokstäverna som saknas i alfabetet.
Måla alla tefat som har bokstäver som finns i ditt namn.

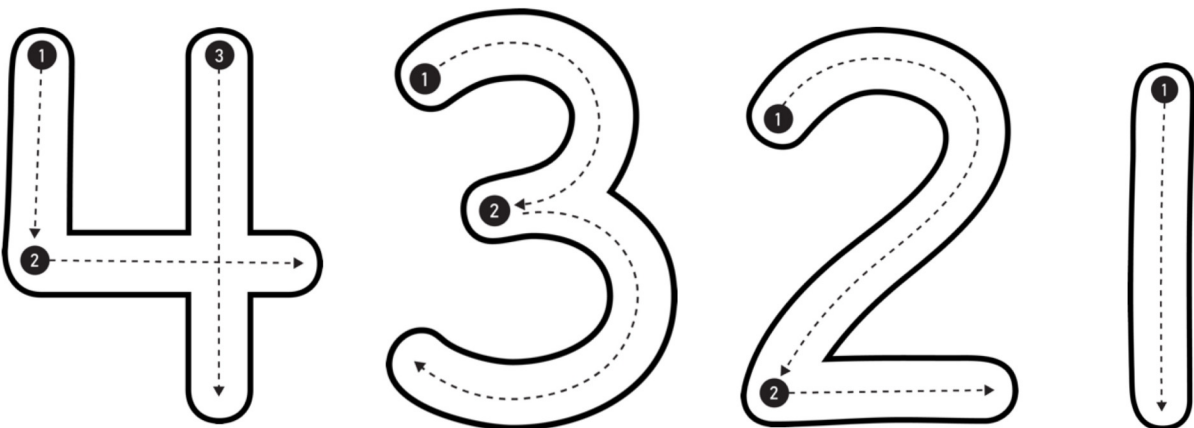
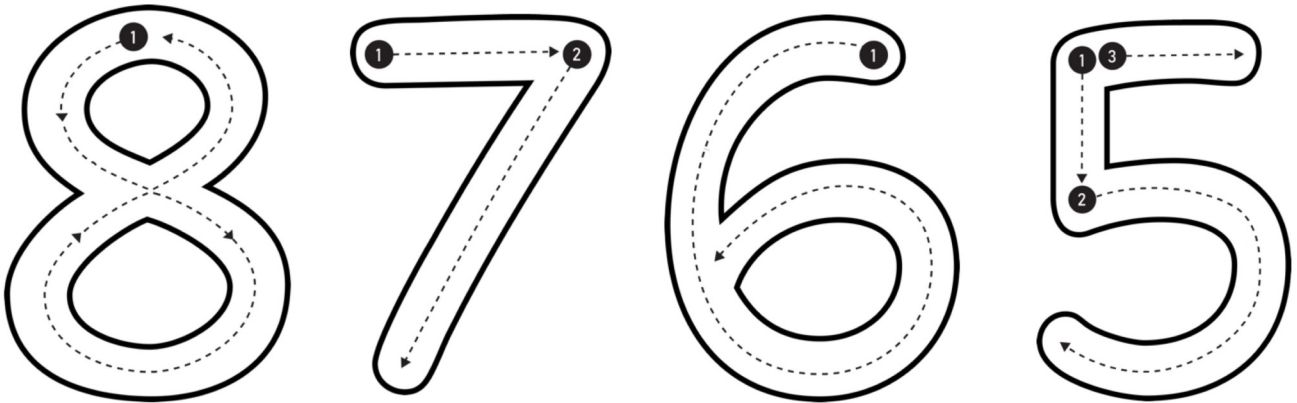
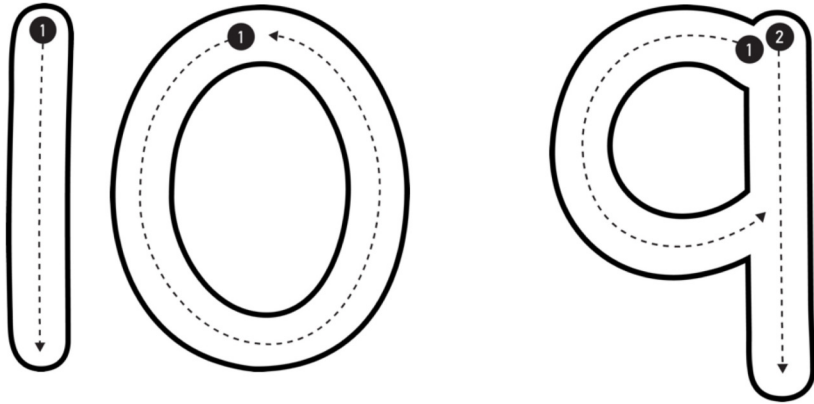



Fyll i bokstäverna som saknas i alfabetet.
Måla alla tefat som har bokstäver som finns i ditt namn.




Träna på siffrorna.


Räkna ner starten för raketten.



Räkna hur många det finns av varje sort. Måla i stapeldiagrammet.



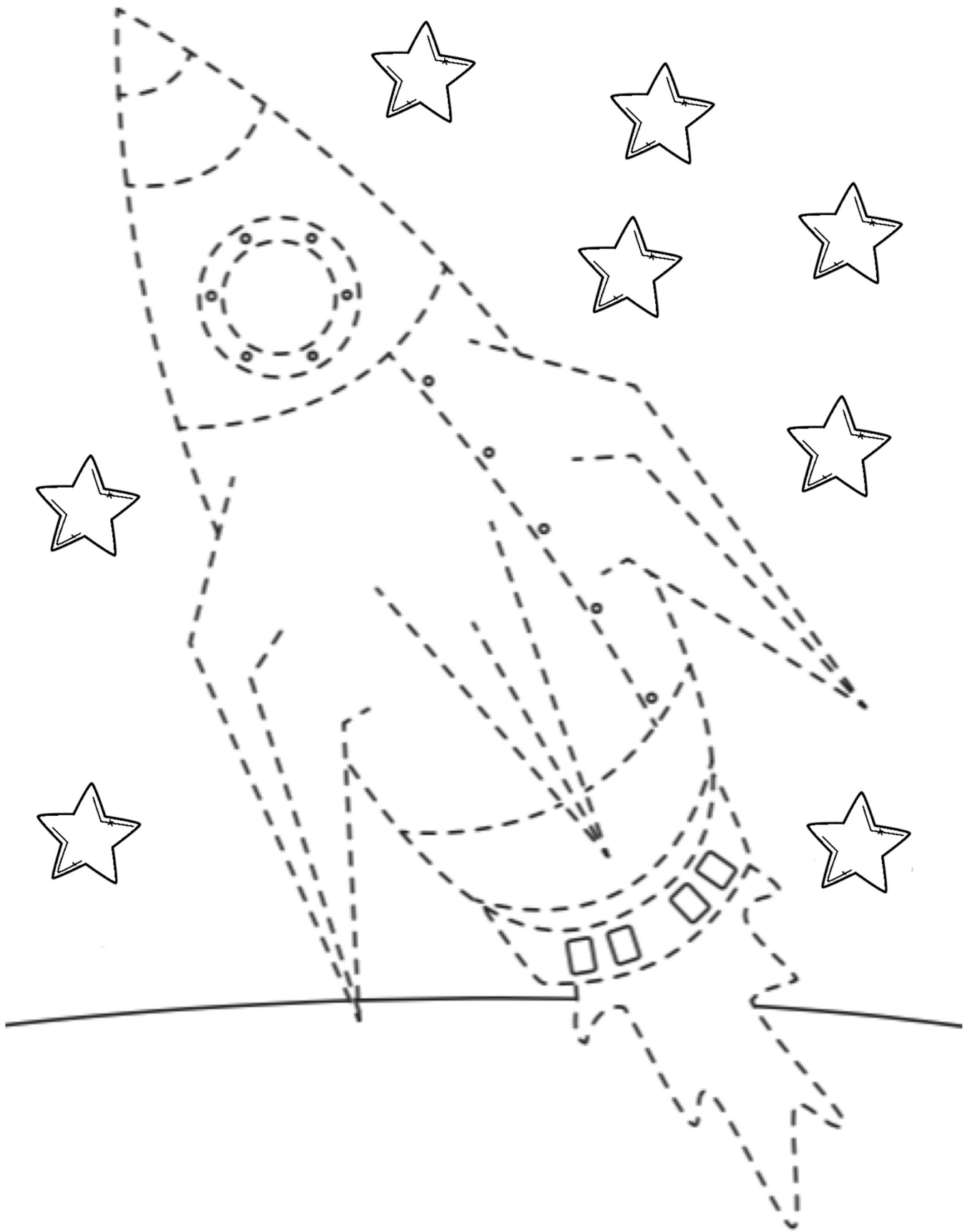
8					
7					
6					
5					
4					
3					
2					
1					



Fortsätt på mönstret. Hitta på egna mönster i slutet.



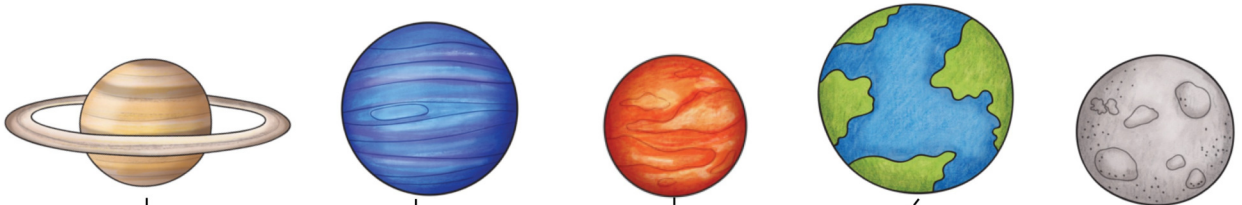


Fyll i linjerna på raketten. Måla sedan din bild.



Vem ska till vilken planet?

Fyll i strecken med olika färger.




Måla rymdvarelserna.




GUL



GRÖN




RÖD




LILA




ORANGE




SVART



ROSA





BLÅ



BRUN





































Räkna ut talen och måla bilden.



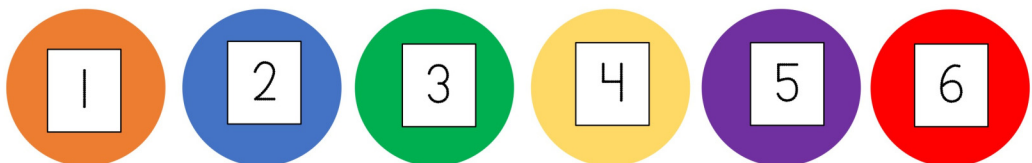



Hjälp astronauten att komma till månen.


Kasta en träning och måla så många stjärnor som tärningens prickar visar. Fortsätt tills du kommer till månen. Måla stjärnorna i olika färger. Byt färg efter varje nytt kast med tärningen. Följ pilarna.

Måla efter siffrorna.



Måla planeterna i vårt solsystem.



Titta på bilderna till vänster och måla i samma färger.




MERKURIUS




VENUS




JORDEN




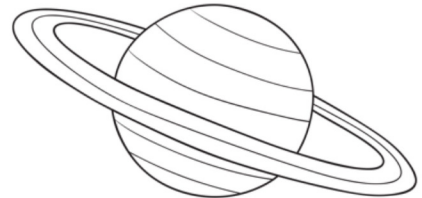
MARS





JUPITER



SATURNUS



URANUS



NEPTUNUS



Gör en stjärna av trianglar.

Använd 12 stycken trianglar och bygg enligt mönstret. Du kan klippa ut trianglar i olika färger från nästa sida eller så har skolan plockmaterial som du kan bygga med.

