

POSITIONSTÅGET

Ni behöver:


Ett tåg var

En penna var

Två 10-sidiga tärningar



Den som först sätter ut tio tal i storleksordning vinner. Det kan t.ex. se ut så här:






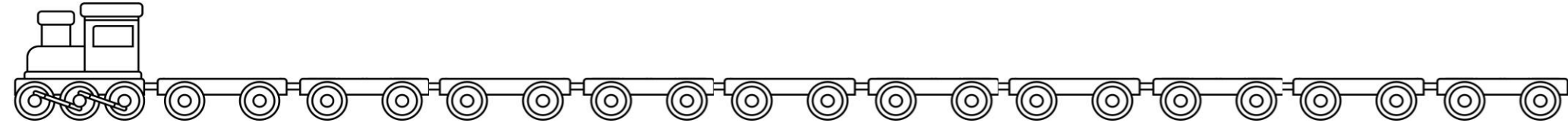

Så spelar ni:

Spelare A slår de båda tärningarna. Om tärningarna visar t.ex. 2 och 6 kan spelaren välja att skapa talet 26 eller talet 62. Spelaren sätter ut talet på en av vagnarna. Turen går över till spelare B o.s.v.

Om det inte finns någon tom vagn att sätta talet på, t.ex. om du skapar talet 37 och talet 25 redan är satt i en vagn och 42 i nästa, så går turen över till näste spelare.

Den som först fyllt sina tio vagnar vinner.

(Går att spela med fler tärningar för att träna på siffrornas position i hundratal, tusental o.s.v.)



Tack för att du laddat ner mitt material!

Hoppas materialet kommer till glädje för dig och dina elever.

Detta material är kostnadsfritt och därför hoppas jag att du respekterar användarvillkoren:

Du får fritt använda/dela med dig av materialet.

Du får gärna tagga mig om du lägger ut bilder på Instagram.

Du får inte ta bort min signatur eller logga.

Du får inte ändra eller kopiera av materialet utan min tillåtelse.

De fina bilderna i materialet kommer från mitt abonnemang på .

Du hittar mig på ,  och  under namnet [LENA_PEDAGOG](#).

Kontakta mig gärna vid frågor eller om du upptäcker några fel i materialet: lenasu62@gmail.com

