



Tack för att du har köpt mitt material!

Jag hoppas att materialet kommer till användning i ditt klassrum.

Har ni några frågor så kan ni maila mig på:

frokensklassrumstips@gmail.com

Om du lägger upp materialet på instagram så får du gärna tagga mig på: @frokensklassrumstips



VILLKOR!

Du har köpt en licens av mitt material. Det innebär att du kan använda materialet i din klass och kommande klasser som du kommer att ha. Du får INTE dela materialet vidare med dina kollegor utan dina kollegor är välkomna att köpa en egen licens av materialet.

Bilderna och materialet är skyddat enligt upphovsrättslagen.



Tack så mycket // **Caroline**

 **frokensklassrumstips**

Cliparts & fonts credit:





SPORTLOV!

NAMN:

DET ÄR DAGS FÖR SPORTLOV!

Det här arbetshäftet innehåller:

- Sportlovs race!
- Färglägg med kod!
- Hur mycket är klockan?
- Aktivitet spelet!
- Mitt sportlov – skrivuppgift.
- Mitt sportlov – bilduppgift.
- Färglägg sportlovs bilden!



Ta med dig arbetshäftet till skolan efter lovet.

Jag hoppas du får ett jättebra sportlov!

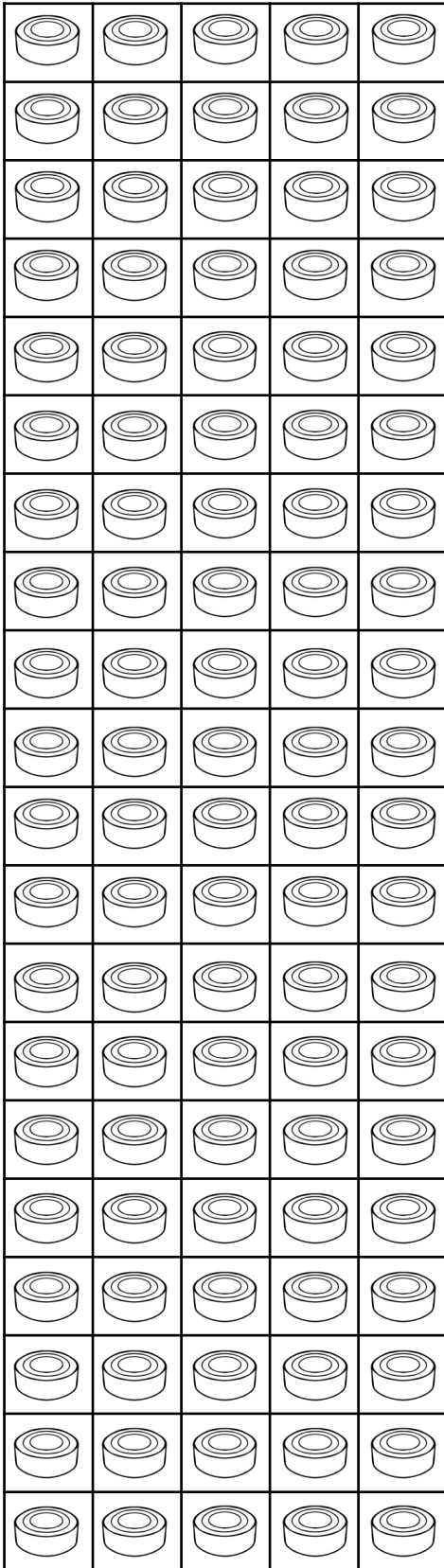


SPORTLOVS RACE!

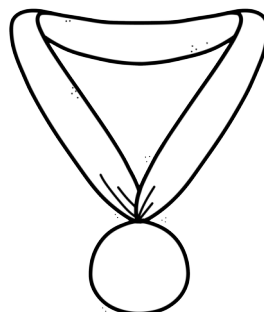




Spelare 1

Spelare 2



Använd ett gem och en penna till snurran. Turas om att snurra på snurran. Fyll i så många hockeypuckar som snurran visar. Först till 100 vinner. Lycka till!



FÄRGLÄGG MED KOD!



Räkna ut additionerna och subtraktionerna och färglägg summan och/eller differensen.



15



20

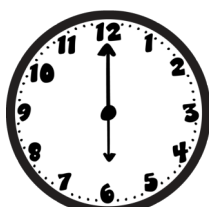



A large puzzle shaped like a trophy, divided into many pieces. Each piece contains a math problem. The problems are:

- 10+5
- 18-3
- 20-5
- 9+6
- 11+4
- 8+12
- 14+4+2
- 17+2+1
- 0+20
- 11+4
- 15-0
- 19+1+0
- 15+0
- 18+1+1
- 10+10
- 17+3
- 14+1
- 9+6
- 10+8+2
- 20-5
- 14+1
- 16-1
- 15+5+5
- 20-5
- 8+7
- 14+1
- 13+2
- 20-0
- 10+5
- 8+7
- 10+5
- 11+9
- 13+2
- 18-3
- 14+6
- 18+2
- 16-1
- 13+2
- 20-5
- 8+7
- 12+3

HUR MYCKET ÄR KLOCKAN?

Öva på hel- och halvtimmar.



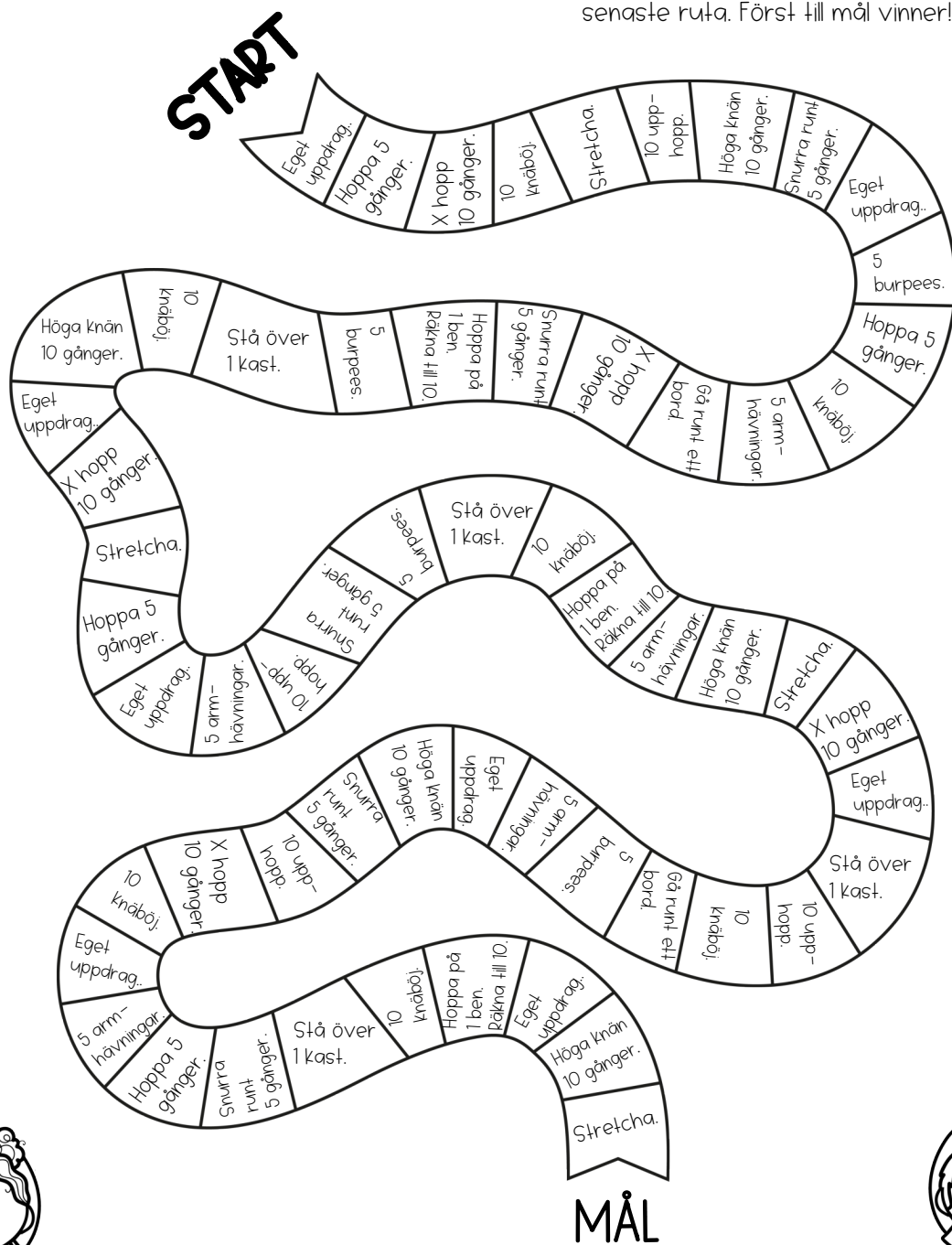
AKTIVITET SPELET!

Antal: 2-6.

Material: en tärning och färgpennor.


Regler: varje spelare har sin egen färgpenna (ni måste ha olika färger).

Turas om att slå tärningen. Utför aktiviteten du hamnar på och färglägg rutorna. Hamnar man på någon annans färglagda ruta så får man stå kvar på sin senaste ruta. Först till mål vinner!



MITT SPORTLOV.


Skriv om en dag på ditt sportlov eller lite om varje dag. Försök att skriva hela meningar. Ta hjälp av en vuxen om det behövs.



A large rectangular writing area with a black border. The corners are decorated with small circles and dots. Inside the rectangle, there are ten horizontal lines for writing.

MITT SPORTLOV.

Rita en bild på något du har gjort under ditt sportlov.

A large, empty rectangular area with a black border, intended for drawing. The corners are decorated with small circles and dots, suggesting a corner fastener or punch hole.

FÄRGLÄGG SPORTLOVS BILDEN!

