

VINTERSKOJ



Namn: _____
Klass: _____

Vilka tal tänker snögubben på?

Tänk på talet 7.
Subtrahera med 4.
Multiplicera med 4.
Subtrahera med 5.
Vilket tal får du?

Tänk på talet 7.
Multiplicera med 4.
Addera med 7.
Subtrahera med 9.
Vilket tal får du?

Tänk på talet 8.
Addera med 9.
Subtrahera med 10.
Multiplicera med 8.
Vilket tal får du?

Tänk på talet 6.
Multiplicera med 6.
Addera med 9.
Subtrahera med 3.
Vilket tal får du?

Tänk på talet 12.
Subtrahera med 7.
Addera med 2.
Multiplicera med 4.
Vilket tal får du?

Tänk på talet 5.
Multiplicera med 5.
Subtrahera med 4.
Addera med 6.
Vilket tal får du?






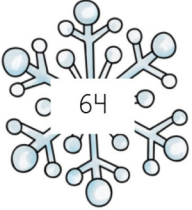







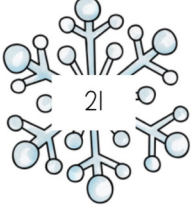
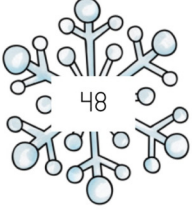





Vinterspel

Spel för två spelare.


Man behöver: 1 tärning, 2 spelpjäser och 10 markörer i en färg och 10 markörer i en annan färg.

Så här spelar du: Turas om att kasta tärningen. Gå så många steg framåt på spelplanen som tärningen visar. Räkna ut talet och lägg en av dina markörer på snöflingan med det rätta svaret. Om svaret redan är markerat så får du stå över. Om du hamnar på en snögubbe får du täcka en valfri snöflinga. Vinner gör den som har markerat flest snöflingor.

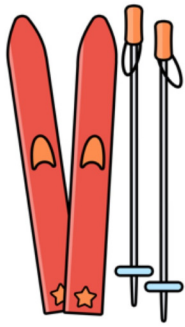
START	$5 \cdot 5$	$4 \cdot 6$	$95 - 65$	$3 \cdot 7$	$8 \cdot 7$	$53 + 28$
$9 \cdot 8$						$5 \cdot 6$
						
$56 + 22$						$75 - 50$
						
$6 \cdot 6$						$8 \cdot 3$
$9 \cdot 5$						$75 - 30$
$19 + 17$						$75 - 54$
	$99 - 51$	$8 \cdot 8$	$9 \cdot 9$		$44 + 12$	$8 \cdot 6$

Läs texten och måla bilden.

The snowman to the left has a green hat with an orange tassel.
The snowman to the right has a blue hat with a green tassel.
The polka dot scarf is purple with blue dots.
The striped scarf is yellow and red.
They have carrot noses that are orange.
One of the snowmen has blue gloves and red buttons.



Läs de engelska orden och dra streck till rätt bild.



snowball

snowflake

skis



skates

cap

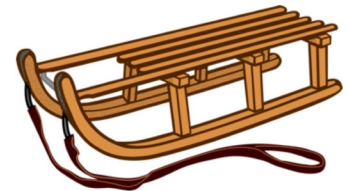


scarf

mitten




igloo




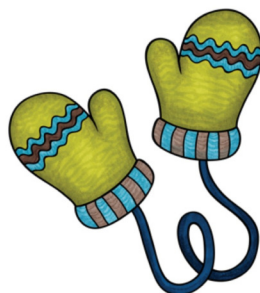
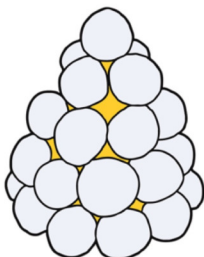
ice cream

snowman

sledge


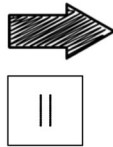
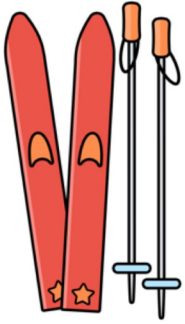


snow lantern



Lös korsordet

9



1

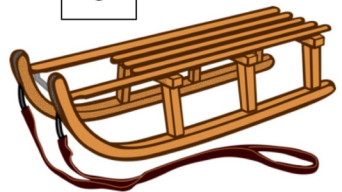

2

3

4

5

6



5



6

8

9

10



3

6




8

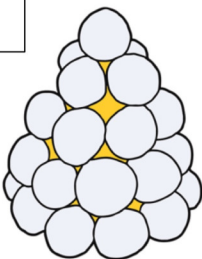


11

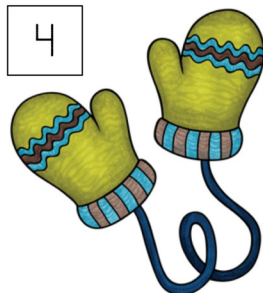
2




1



4




10



Räkna och måla. Resten av bilden målar du som du vill.



20
21




24
28



36



42
45



63
64



81
90


Kasta två tärningar och addera antalet prickar.

Multiplisera sedan summan med 8.

Ex: du får 3 och 4 med tärningarna

$$3 + 4 = 7 \cdot 8 = 56$$

Du målar eller markerar den snöboll som du får. Om du inte har någon ledig snöboll med den produkten får du stå över. Den som först har alla sina snöbollar övertäckta vinner spelet. Spelarna använder var sitt papper med snögubben.



Skriv om påståendena så att det blir frågor.



På vintern får vi snö i Sverige.
Får vi snö i Sverige på vintern?

När det är kramsnö kan man bygga saker i snön.

Pernilla tycker om att göra snöanglar i snön.

Kristofer har fått ett par nya skidor.

Mia och Lena byggde en stor snögubbe.

På vintern är det svårt för en del djur att hitta mat.

Frida vill lära sig att åka skridskor.

James dricker varm choklad när han kommer in från kylan.

Sätt orden i alfabetisk ordning.

pulka - pjäxor - snöflinga - skidbacke - stavar - mössa
vantar - halsduk - skidor - snögubbe - frysa - kallt
pingvin - igloo - vinter - frost - snöboll - snölykta
istapp - skridskor

1. -----

11. -----

2. -----

12. -----

3. -----

13. -----

4. -----

14. -----

5. -----

15. -----

6. -----

16. -----

7. -----

17. -----

8. -----

18. -----

9. -----

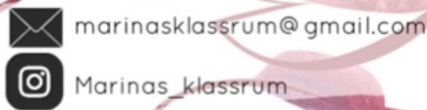
19. -----

10. -----

20. -----



MARINAS KLASSRUM



Tack för att du har laddat ner mitt material.

- Det är tillåtet att använda mitt material för privat bruk och enskilda klassuppsättningar.
- Vill du dela med dig av materialet till kollegor ber jag dig att hänvisa till min sida på skolmagi.se
- Inspireras av materialet men du får inte bearbeta eller ändra i materialet.
- Du får inte använda materialet eller bilderna för att sälja det vidare.

Hoppas att du får användning av detta i din undervisning.

Bilderna kommer från:

<https://www.skolmagi.nu/store/frokensarah/>



KATE HADFIELD
DESIGNS

