

Hej!

Tack för att du laddar ner mitt material!

Att tänka på när du använder mitt material är att du laddar ner det för eget bruk. Det vill säga, **du ska använda det själv**.

Skulle du vilja dela med dig av mitt material eller hur du använder det via t.ex. sociala medier så får du jättegärna tagga mig (**froken.cissi**). Vill du dela med dig av materialet med t.ex. kollegor, hänvisa till min butik på skolmagi eller min Instagramsida och be dem ladda ner det själva.

Du får **inte** under några omständigheter, redigera materialet eller sälja vidare det. Har du synpunkter på materialet eller dylikt så tveka inte på att höra av dig så ska jag försöka lösa det!

Instagram: [froken.cissi](#)

E-post: cecilia.ngo@edu.oskarshamn.se

Skolmagi.nu: [frokencissi](#)

Hoppas det kommer till glädje för dig och ditt arbete!

Kram och lycka till!

Cissi

Julkort - del 2


- Tio stycken vik-julkort.
- Två julkort per A4 (lite mindre än A5).
- Färdiga att skriva ut, dela på dem och låta eleverna färglägga korten samt klippa ut dem.
- Färglägg framsidan av kortet och vik sedan på mitten för att skriva en julhälsning inuti.
- Bilder på bland annat julklappar, änglar, tomtar och snögubbar.
- Bilderna är gratis och kommer från bland annat Pond coloring.



GOD JUL




(G)OD JUL







MERRY
CHRISTMAS



GOOD JULY

