



EN SPÖKTAKULÄR LJUDSAGA MED GARAGEBAND

- I den här spöktakulära ljudsagan lär sig eleverna att utforska ljud genom att experimentera med instrumenten i appen Garageband. Genom att bygga upp en liten ljudbank av ljudeffekter kan de berätta sin egen spökhistoria endast med ljud.
- En iPad/1-2 elever
- Tidsåtgång ca 2 lektioner
- Passar år 1-6



FÖRBEREDELSE

Lyssna på exempel på spöklik eller liknande musik. Filmmusik dräller av läskig musik. Ett exempel är t. ex. The Jaws theme (John Williams) eller musiken från duschscenen i filmen Psycho. Du får anpassa efter elevernas ålder.

Diskutera med eleverna vilka knep kompositörer använder för att göra musiken läskig eller spännande.

Gör en lista.





9 STEG TILL DET ULTIMATA SPÖKLJUDET!


1. Öppna **Garageband**, starta ett nytt projekt och välj **Smart Strings**. Byt till **Toner** så att du kan se och spela Cello med fingrarna.

2. **Den lidande gästen:** Välj **Smart String** och byt till greppbrädan. Spela med ett finger på någon av strängarna för att skapa en dallrande sträng.

3. **Den magsjuka gästen 2:** Öppna **Smart Strings**, välj **Toner** och sedan **Cello**. Dra med fingret längs en av strängarna åt båda hållen. Prova att byta sträng eller spela på två samtidigt.

4. **De fasansfulla fotstegen:** Välj **Smart Strings**, **Toner**. Välj **Violin**. Sätt fingret på den lilla "metall-brickan" med en liten stråke längst till vänster på greppbrädan. Prova att spela med två strängar genom att liksom "knäppa" på strängarna som om det var fotsteg. Öka farten som om du var jagad av något läskigt.







5. **Det skräckslagna hjärtat:** Öppna **Trummor** (inte Smart drums den här gången). Välj **Classsic Studio Kit**. Man byter genom att klicka på namnet. Spela på bastrumman i stadig långsam rytm - som ett hjärtslag. Prova att gradvis öka rytmen som om hjärtat slår snabbare och snabbare.

6. **Det spöklika pianot:** öppna **Klaviatur**. Flytta upp 2-3 oktaver genom att klicka på den pilarna längst till vänster. Det brukar stå siffran 0 till att börja med. Välj tre toner bredvid varandra, gärna en kombo av svarta och vita tangenter. Sen är det bara att experimentera med att spela dem samtidigt eller efter varandra i snabb eller långsam följd.

7. **Läskiga ackorden:** Öppna **Klaviatur** (inte Smart). Spela tre svart tangenter med den ena handen och tre vita tangenter samtidigt med den andra. Ju konstigare och mer dissonans desto bättre.





8. **Det dramatiska Edim9-ackordet:** Öppna Smart Keyboard. Klicka på det lilla kugghjulet uppe till höger och välj tonarten Em, och sedan Redigera ackord. Det dyker då upp en liten scrolllist med alla ackord. Välj E, Dim, 9 och sedan Klar. Nu är det dags att experimentera igen. Prova även att klicka på den lilla knappen Arpeggiator (Ser ut som en liten röd trappa) och välj Kör.

9. **Monstervrålet:** Öppna Klaviatur. Klicka på den röd Startknappen och spela in en enda hostning! Ta ner tangentbordet två oktaver och spela sedan en väldigt låg ton. Då ska din hostning låta som vrålet från ett läskigt monster!

Lektion 2 Förslag

Spela in de läskiga ljuden för att sedan spela upp dem tillsammans med en förberedd spökhistoria.

Berätta en spökhistoria och låt eleverna turas om att spela upp sina ljud.

Låt eleverna göra egna spökhistorier som passar till de olika ljuden.

Läs först en spökhistoria så att eleverna kan planera sina ljud efter den. Filma och skicka med i veckobrevet till Halloween. Brukar vara populärt!

Lycka till!

Anna

