

Namn: \_\_\_\_\_

A a

Läs texten tre gånger och färglägg stjärnorna.  
Skriv färdigt meningarna och färglägg dem i texten.  
Sätt bilderna i ordning (1, 2, 3) och färglägg.

# LÄSFÖRSTÅELSE

## Apan Alf

Här är en apa. Apan är brun.  
Apan heter Alf. Apan Alf bor i  
djungeln. Idag är Alf sur.



1. Här är en

\_\_\_\_\_

\_\_\_\_\_

\_\_\_\_\_



2. Apan heter

\_\_\_\_\_

\_\_\_\_\_

\_\_\_\_\_

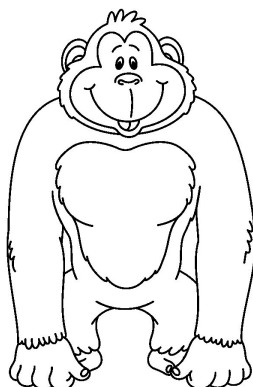



3. Idag är

\_\_\_\_\_

\_\_\_\_\_

\_\_\_\_\_



Namn: \_\_\_\_\_

**B b**

Läs texten tre gånger och färglägg stjärnorna.  
Skriv färdigt meningarna och färglägg dem i texten.  
Sätt bilderna i ordning (1, 2, 3) och färglägg.

# LÄSFÖRSTÅELSE

## Biet Bea

Här är ett bi. Biet heter Bea.  
Bea tycker om gula blommor.  
Biet Bea gör honung.



1. Här är ett

\_\_\_\_\_

\_\_\_\_\_

\_\_\_\_\_



2. Bea tycker om

\_\_\_\_\_

\_\_\_\_\_

\_\_\_\_\_





3. Biet Bea

\_\_\_\_\_

\_\_\_\_\_

\_\_\_\_\_



Namn: \_\_\_\_\_

Cc

Läs texten tre gånger och färglägg stjärnorna.  
Skriv färdigt meningarna och färglägg dem i texten.  
Sätt bilderna i ordning (1, 2, 3) och färglägg.

# LÄSFÖRSTÅELSE

## Cirkus Saga

Här är en cirkus. På cirkusen finns clownen Coco. Där finns också en säl. Hon heter Sally.



1. Här är en

\_\_\_\_\_

\_\_\_\_\_

\_\_\_\_\_



2. På cirkusen  
finns

\_\_\_\_\_

\_\_\_\_\_

\_\_\_\_\_



3. Hon heter

\_\_\_\_\_

\_\_\_\_\_

\_\_\_\_\_



Namn: \_\_\_\_\_

**D d**

Läs texten tre gånger och färglägg stjärnorna.  
Skriv färdigt meningarna och färglägg dem i texten.  
Sätt bilderna i ordning (1, 2, 3) och färglägg.

# LÄSFÖRSTÅELSE

## Delfinen Dennis

Här är en delfin. Delfinen heter  
Dennis. Dennis hoppar högt.  
Dennis har en blå och röd boll.



1. Här är en

\_\_\_\_\_

\_\_\_\_\_

\_\_\_\_\_



2. Dennis hoppar

\_\_\_\_\_

\_\_\_\_\_

\_\_\_\_\_






3. Dennis har en

\_\_\_\_\_

\_\_\_\_\_

\_\_\_\_\_



Namn: \_\_\_\_\_

E e

Läs texten tre gånger och färglägg stjärnorna.  
Skriv färdigt meningarna och färglägg dem i texten.  
Sätt bilderna i ordning (1, 2, 3) och färglägg.

# LÄSFÖRSTÅELSE

## Ekorren Elif

Här är en ekorre. Hon heter Elif och är brun. Elif äter nötter. Elif äter också kottar.



1. Här är en

\_\_\_\_\_

\_\_\_\_\_

\_\_\_\_\_



2. Elif äter

\_\_\_\_\_

\_\_\_\_\_

\_\_\_\_\_



3. Elif äter också

\_\_\_\_\_

\_\_\_\_\_

\_\_\_\_\_



Namn: \_\_\_\_\_

Ff

Läs texten tre gånger och färglägg stjärnorna.  
Skriv färdigt meningarna och färglägg dem i texten.  
Sätt bilderna i ordning (1, 2, 3) och färglägg.

# LÄSFÖRSTÅELSE

## Fåret Frans

Här är ett får. Fåret heter Frans. Frans är vit. Frans älskar fjärilar. Han tycker om fåglar.



1. Här är ett

\_\_\_\_\_

\_\_\_\_\_

\_\_\_\_\_



2. Frans älskar

\_\_\_\_\_

\_\_\_\_\_

\_\_\_\_\_






3. Han tycker om

\_\_\_\_\_

\_\_\_\_\_

\_\_\_\_\_



Namn: \_\_\_\_\_

G g

Läs texten tre gånger och färglägg stjärnorna.  
Skriv färdigt meningarna och färglägg dem i texten.  
Sätt bilderna i ordning (1, 2, 3) och färglägg.

# LÄSFÖRSTÅELSE

## Grisen Greta

Här är en gris. Grisen heter Greta. Hon är glad. Greta fyller år. Hon har många presenter.



1. Här är en

\_\_\_\_\_

\_\_\_\_\_

\_\_\_\_\_



2. Hon är

\_\_\_\_\_

\_\_\_\_\_

\_\_\_\_\_






3. Hon har  
många

\_\_\_\_\_

\_\_\_\_\_

\_\_\_\_\_



Namn: \_\_\_\_\_

Hh

Läs texten tre gånger och färglägg stjärnorna.  
Skriv färdigt meningarna och färglägg dem i texten.  
Sätt bilderna i ordning (1, 2, 3) och färglägg.

# LÄSFÖRSTÅELSE

## Hunden Hugo

Här är en hund. Hunden heter Hugo. Han bor i ett hus. Huset är rött. Hugo älskar ben.



1. Här är en

\_\_\_\_\_

\_\_\_\_\_

\_\_\_\_\_



2. Han bor i ett

\_\_\_\_\_

\_\_\_\_\_

\_\_\_\_\_



3. Hugo älskar

\_\_\_\_\_

\_\_\_\_\_

\_\_\_\_\_





Namn: \_\_\_\_\_

Läs texten tre gånger och färglägg stjärnorna.  
Skriv färdigt meningarna och färglägg dem i texten.  
Sätt bilderna i ordning (1, 2, 3) och färglägg.

# LÄSFÖRSTÅELSE

## Isbjörnen Iris

Här är en isbjörn. Hon heter Iris. Iris bor i en igloo. Igloon är vit. Iris äter isglass.



1. Här är en

\_\_\_\_\_

\_\_\_\_\_

\_\_\_\_\_



2. Iris bor i en

\_\_\_\_\_

\_\_\_\_\_

\_\_\_\_\_


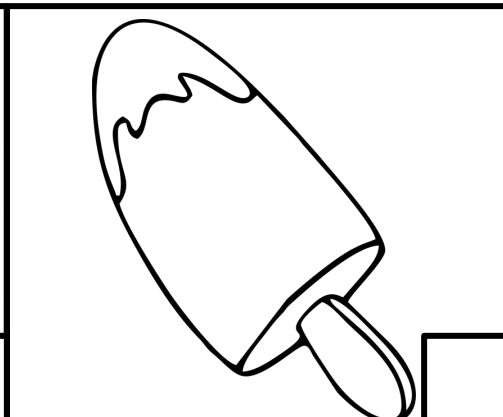



3. Iris äter

\_\_\_\_\_

\_\_\_\_\_

\_\_\_\_\_



Namn: \_\_\_\_\_

Jj

Läs texten tre gånger och färglägg stjärnorna.  
Skriv färdigt meningarna och färglägg dem i texten.  
Sätt bilderna i ordning (1, 2, 3) och färglägg.

# LÄSFÖRSTÅELSE

## Jaguaren Jonas

Här är en jaguar. Han heter  
Jonas. Jonas klättrar i träd.  
Han är en katt. Jonas äter kött.



1. Här är en

\_\_\_\_\_

\_\_\_\_\_

\_\_\_\_\_



2. Jonas klättrar i

\_\_\_\_\_

\_\_\_\_\_

\_\_\_\_\_


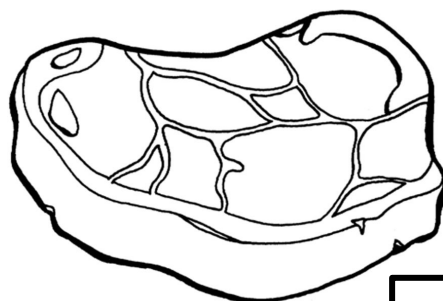



3. Jonas äter

\_\_\_\_\_

\_\_\_\_\_

\_\_\_\_\_



Namn: \_\_\_\_\_

**K k**

Läs texten tre gånger och färglägg stjärnorna.  
Skriv färdigt meningarna och färglägg dem i texten.  
Sätt bilderna i ordning (1, 2, 3) och färglägg.

# LÄSFÖRSTÅELSE

## Katten Kattis

Här är en katt. Hon heter  
Kattis. Kattis är brun och svart.  
Hon jagar möss. Kattis sover.



1. Här är en

\_\_\_\_\_

\_\_\_\_\_

\_\_\_\_\_



2. Hon jagar

\_\_\_\_\_

\_\_\_\_\_

\_\_\_\_\_




3. Kattis

\_\_\_\_\_

\_\_\_\_\_

\_\_\_\_\_



Namn: \_\_\_\_\_

Läs texten tre gånger och färglägg stjärnorna.  
Skriv färdigt meningarna och färglägg dem i texten.  
Sätt bilderna i ordning (1, 2, 3) och färglägg.

# LÄSFÖRSTÅELSE

## Lejonet Leo

Här är ett lejon. Han heter Leo.  
Leo tycker om solsken. Ibland  
regnar det. Då blir Leo sur.



1. Här är ett

\_\_\_\_\_

\_\_\_\_\_

\_\_\_\_\_



2. Leo tycker om

\_\_\_\_\_

\_\_\_\_\_

\_\_\_\_\_





3. Då blir Leo

\_\_\_\_\_

\_\_\_\_\_

\_\_\_\_\_



Namn: \_\_\_\_\_

M m

Läs texten tre gånger och färglägg stjärnorna.  
Skriv färdigt meningarna och färglägg dem i texten.  
Sätt bilderna i ordning (1, 2, 3) och färglägg.

# LÄSFÖRSTÅELSE

## Musen Maja

Här är en mus. Hon heter  
Maja. Maja tycker om ost.  
Maja kan spela trummor.



1. Här är en

\_\_\_\_\_

\_\_\_\_\_

\_\_\_\_\_



2. Maja tycker om

\_\_\_\_\_

\_\_\_\_\_

\_\_\_\_\_





3. Maja kan

\_\_\_\_\_

\_\_\_\_\_

\_\_\_\_\_



Namn: \_\_\_\_\_

**N n**

Läs texten tre gånger och färglägg stjärnorna.  
Skriv färdigt meningarna och färglägg dem i texten.  
Sätt bilderna i ordning (1, 2, 3) och färglägg.

# LÄSFÖRSTÅELSE

## Nyckelpigan Nils

Här är en nyckelpiga. Han heter Nils. Nils är röd. Han flyger. Nils har en ryggsäck.



1. Här är en

\_\_\_\_\_

\_\_\_\_\_

\_\_\_\_\_



2. Han

\_\_\_\_\_

\_\_\_\_\_

\_\_\_\_\_





3. Nils har en

\_\_\_\_\_

\_\_\_\_\_

\_\_\_\_\_



Namn: \_\_\_\_\_



Läs texten tre gånger och färglägg stjärnorna.  
Skriv färdigt meningarna och färglägg dem i texten.  
Sätt bilderna i ordning (1, 2, 3) och färglägg.

# LÄSFÖRSTÅELSE

## Ormen Olivia

Här är en orm. Hon heter Olivia. Olivia är grön. Hon kryper i gräs. Olivia är osynlig.



1. Här är en

\_\_\_\_\_

\_\_\_\_\_

\_\_\_\_\_



2. Hon kryper i

\_\_\_\_\_

\_\_\_\_\_

\_\_\_\_\_

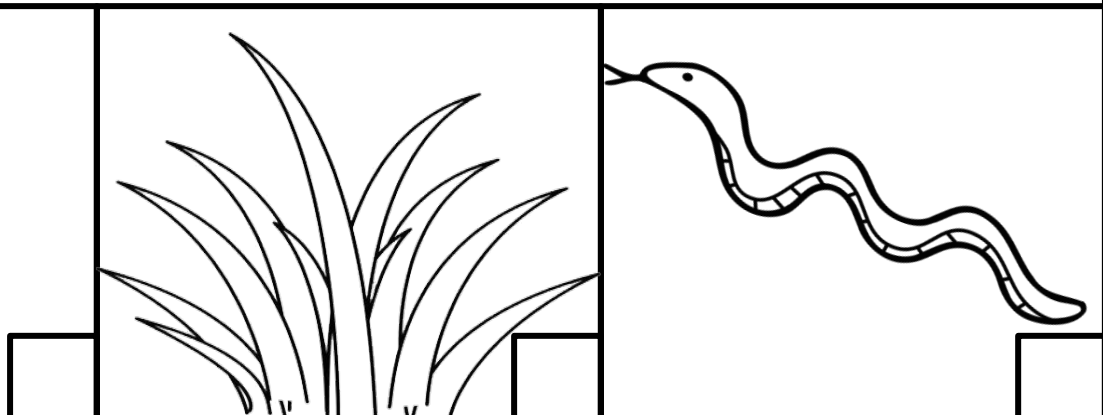


3. Olivia är

\_\_\_\_\_

\_\_\_\_\_

\_\_\_\_\_



Namn: \_\_\_\_\_

P p

Läs texten tre gånger och färglägg stjärnorna.  
Skriv färdigt meningarna och färglägg dem i texten.  
Sätt bilderna i ordning (1, 2, 3) och färglägg.

# LÄSFÖRSTÅELSE

## Pandan Peo

Här är en panda. Han heter Peo.  
Han är svart och vit. Peo kan åka  
skridskor. Peo leker jultomte.



1. Sätt

\_\_\_\_\_

\_\_\_\_\_

\_\_\_\_\_



2. Sätt

\_\_\_\_\_

\_\_\_\_\_

\_\_\_\_\_



3. Sätt

\_\_\_\_\_

\_\_\_\_\_

\_\_\_\_\_





Namn: \_\_\_\_\_

Q q

Läs texten tre gånger och färglägg stjärnorna.  
Skriv färdigt meningarna och färglägg dem i texten.  
Sätt bilderna i ordning (1, 2, 3) och färglägg.

# LÄSFÖRSTÅELSE

## Quaggan Qendresa

Här är en quagga. Hon heter Qendresa. Hon ser ut som en zebra. Qendresa äter gräs.



1. Här är en

\_\_\_\_\_

\_\_\_\_\_

\_\_\_\_\_



2. Hon ser ut som

\_\_\_\_\_

\_\_\_\_\_

\_\_\_\_\_

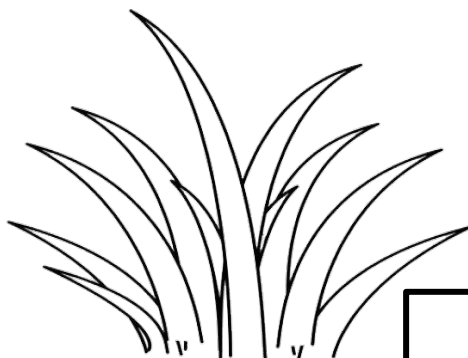



3. Qendresa äter

\_\_\_\_\_

\_\_\_\_\_

\_\_\_\_\_



Namn: \_\_\_\_\_

R r

Läs texten tre gånger och färglägg stjärnorna.  
Skriv färdigt meningarna och färglägg dem i texten.  
Sätt bilderna i ordning (1, 2, 3) och färglägg.

# LÄSFÖRSTÅELSE

## Renen Rudolf

Här är en ren. Han heter Rudolf.  
Rudolf har en röd mule som lyser.  
Rudolf är kompis med tomten.



1. Här är en

\_\_\_\_\_

\_\_\_\_\_

\_\_\_\_\_



2. Rudolf har en

\_\_\_\_\_

\_\_\_\_\_

\_\_\_\_\_




3. Rudolf är  
kompis med

\_\_\_\_\_

\_\_\_\_\_

\_\_\_\_\_



Namn: \_\_\_\_\_

S s

Läs texten tre gånger och färglägg stjärnorna.  
Skriv färdigt meningarna och färglägg dem i texten.  
Sätt bilderna i ordning (1, 2, 3) och färglägg.

# LÄSFÖRSTÅELSE

## Sälen Sally

Här är en säl. Sälen heter Sally.  
Hon älskar bollar. Sally jobbar  
på Cirkus Saga. Sally är glad.



1. Här är en

\_\_\_\_\_

\_\_\_\_\_

\_\_\_\_\_



2. Hon älskar

\_\_\_\_\_

\_\_\_\_\_

\_\_\_\_\_




3. Sally jobbar på

\_\_\_\_\_

\_\_\_\_\_

\_\_\_\_\_



Namn: \_\_\_\_\_

T t

Läs texten tre gånger och färglägg stjärnorna.  
Skriv färdigt meningarna och färglägg dem i texten.  
Sätt bilderna i ordning (1, 2, 3) och färglägg.

# LÄSFÖRSTÅELSE

## Tigern Tariq

Här är en tiger. Han heter Tariq.  
Tariq är gul och brun. Han kan  
hoppa. Tariq kan smyga.



1. Här är en

\_\_\_\_\_

\_\_\_\_\_

\_\_\_\_\_



2. Han kan

\_\_\_\_\_

\_\_\_\_\_

\_\_\_\_\_



3. Tariq kan

\_\_\_\_\_

\_\_\_\_\_

\_\_\_\_\_



Namn: \_\_\_\_\_

Uu

Läs texten tre gånger och färglägg stjärnorna.  
Skriv färdigt meningarna och färglägg dem i texten.  
Sätt bilderna i ordning (1, 2, 3) och färglägg.

# LÄSFÖRSTÅELSE

## Ugglan Una

Här är en uggla. Hon heter Una. Una är brun. Una bor i ett träd. Hon är vaken på natten.



1. Här är en

\_\_\_\_\_

\_\_\_\_\_

\_\_\_\_\_



2. Una bor i ett

\_\_\_\_\_

\_\_\_\_\_

\_\_\_\_\_






3. Hon är vaken

\_\_\_\_\_

\_\_\_\_\_

\_\_\_\_\_



Namn: \_\_\_\_\_

V V

Läs texten tre gånger och färglägg stjärnorna.  
Skriv färdigt meningarna och färglägg dem i texten.  
Sätt bilderna i ordning (1, 2, 3) och färglägg.

# LÄSFÖRSTÅELSE

## Valen Valle

Här är en val. Han heter Valle. Valle  
bor i havet. Han tycker om snäckor.  
Valle sover med en nalle.



1. Här är en

\_\_\_\_\_

\_\_\_\_\_

\_\_\_\_\_



2. Han tycker om

\_\_\_\_\_

\_\_\_\_\_

\_\_\_\_\_






3. Valle sover  
med en

\_\_\_\_\_

\_\_\_\_\_

\_\_\_\_\_



Namn: \_\_\_\_\_

Läs texten tre gånger och färglägg stjärnorna.  
Skriv färdigt meningarna och färglägg dem i texten.  
Sätt bilderna i ordning (1, 2, 3) och färglägg.

# LÄSFÖRSTÅELSE

## Wombaten Wilma

Här är en wombat. Hon heter Wilma. Wilma bor i Australien. Hon är vaken på natten. Wilma äter gräs och bark.




1. Här är en

\_\_\_\_\_

\_\_\_\_\_

\_\_\_\_\_



2. Hon är vaken

\_\_\_\_\_

\_\_\_\_\_

\_\_\_\_\_






3. Wilma äter

\_\_\_\_\_

\_\_\_\_\_

\_\_\_\_\_



Namn: \_\_\_\_\_

XX

Läs texten tre gånger och färglägg stjärnorna.  
Skriv färdigt meningarna och färglägg dem i texten.  
Sätt bilderna i ordning (1, 2, 3) och färglägg.

# LÄSFÖRSTÅELSE

## Laxen Xander

Här är en lax. Han heter Xander.  
Xander är kompis med en tax.  
Xander bor i en flod.



1. Här är en

\_\_\_\_\_

\_\_\_\_\_

\_\_\_\_\_



2. Xander är  
kompis med

\_\_\_\_\_

\_\_\_\_\_

\_\_\_\_\_





3. Xander bor i

\_\_\_\_\_

\_\_\_\_\_

\_\_\_\_\_





Namn: \_\_\_\_\_

Yy

Läs texten tre gånger och färglägg stjärnorna.  
Skriv färdigt meningarna och färglägg dem i texten.  
Sätt bilderna i ordning (1, 2, 3) och färglägg.

# LÄSFÖRSTÅELSE

## Ynglet Ylva

Här är ett yngel. Hon heter Ylva.  
Ylva är en bebis. Hon ska bli en  
groda. Grodor äterflugor.



1. Här är ett

\_\_\_\_\_

\_\_\_\_\_

\_\_\_\_\_



2. Hon ska bli en

\_\_\_\_\_

\_\_\_\_\_

\_\_\_\_\_

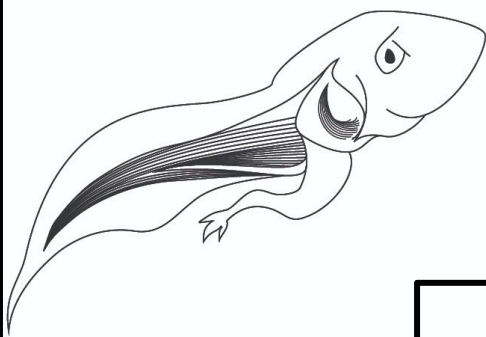


3. Grodor äter

\_\_\_\_\_

\_\_\_\_\_

\_\_\_\_\_



Namn: \_\_\_\_\_

Zz

Läs texten tre gånger och färglägg stjärnorna.  
Skriv färdigt meningarna och färglägg dem i texten.  
Sätt bilderna i ordning (1, 2, 3) och färglägg.

# LÄSFÖRSTÅELSE

## Zebran Zack

Här är en zebra. Han heter Zack. Zack har många kompisar. Han äter gräs.



1. Här är en

\_\_\_\_\_

\_\_\_\_\_

\_\_\_\_\_



2. Zack har  
många

\_\_\_\_\_

\_\_\_\_\_

\_\_\_\_\_





3. Han äter

\_\_\_\_\_

\_\_\_\_\_

\_\_\_\_\_



Namn: \_\_\_\_\_

Å å

Läs texten tre gånger och färglägg stjärnorna.  
Skriv färdigt meningarna och färglägg dem i texten.  
Sätt bilderna i ordning (1, 2, 3) och färglägg.

# LÄSFÖRSTÅELSE

## Åsnan Åsa

Här är en åsna. Hon heter Åsa. Åsa är busig. Hon busar med bonden. Åsa bor på en bondgård.



1. Här är en

\_\_\_\_\_

\_\_\_\_\_

\_\_\_\_\_



2. Hon busar med

\_\_\_\_\_

\_\_\_\_\_

\_\_\_\_\_






3. Åsa bor på en

\_\_\_\_\_

\_\_\_\_\_

\_\_\_\_\_



Namn: \_\_\_\_\_

Läs texten tre gånger och färglägg stjärnorna.  
Skriv färdigt meningarna och färglägg dem i texten.  
Sätt bilderna i ordning (1, 2, 3) och färglägg.

# LÄSFÖRSTÅELSE

## Älgen Ägir

Här är en älg. Han heter Ägir.  
Ägir är stor. Han tycker om  
äpplen. Ägir älskar ärtor.



1. Här är en

\_\_\_\_\_

\_\_\_\_\_

\_\_\_\_\_



2. Han tycker om

\_\_\_\_\_

\_\_\_\_\_

\_\_\_\_\_






3. Ägir älskar

\_\_\_\_\_

\_\_\_\_\_

\_\_\_\_\_



Namn: \_\_\_\_\_

Ö ö

Läs texten tre gånger och färglägg stjärnorna.  
Skriv färdigt meningarna och färglägg dem i texten.  
Sätt bilderna i ordning (1, 2, 3) och färglägg.

# LÄSFÖRSTÅELSE

## Örnen Özlem

Här är en örn. Hon heter  
Özlem. Özlem är bra på att  
flyga. Hon kan fånga fisk.



1. Här är en

\_\_\_\_\_

\_\_\_\_\_

\_\_\_\_\_



2. Özlem är bra  
på att

\_\_\_\_\_

\_\_\_\_\_

\_\_\_\_\_



3. Hon kan fånga

\_\_\_\_\_

\_\_\_\_\_

\_\_\_\_\_

