



# SOLKLART




Namn: \_\_\_\_\_




# Vattenbubblor


Fyll i rätt tal i de tomma vattenbubblorna.



49  
=  
7  
.  
○



○  
=  
7  
.  
9



○  
=  
6  
.  
8



○  
=  
8  
.  
9



32  
=  
○  
.  
4



○  
=  
4  
.  
7



○  
=  
6  
.  
7



81  
=  
9  
.  
○




# Vattenbubblor




Nu ska du göra egna tal i vattenbubblorna.

Sedan kan du byta med en klasskamrat, så att ni löser varandras tal.

○  
= ○  
○  
○  
○



○  
= ○  
○  
○  
○



○  
= ○  
○  
○  
○



○  
= ○  
○  
○  
○



○  
= ○  
○  
○  
○



○  
= ○  
○  
○  
○




○  
= ○  
○  
○  
○



○  
= ○  
○  
○  
○




Skriv meningar till bilderna. Till varje bild ska du göra en påstående mening och sedan använder du samma mening och gör om den till en fråga.



-----  
-----  
-----  
-----  
-----  
-----  
-----  
-----  
-----  
-----



-----  
-----  
-----  
-----  
-----  
-----  
-----  
-----  
-----  
-----



-----  
-----  
-----  
-----  
-----  
-----  
-----  
-----  
-----  
-----

## Läsförståelse

Läs texten och svara sedan på frågorna på nästa sida.

Karin tog på sig sin gula flytväst som hon hade fått förra sommaren och gick ner till bryggan. På bryggan väntade Elin och hennes morfar. De skulle åka ut i den lilla roddbåten och fiska. Karin hade tagit med sig en burk med maskar som de skulle ha som bete. Elins hund Karo ville också följa med. Han älskade att åka båt och viftade glatt på sin lilla svans.


Solen sken från en klarblå himmel och det såg ut att bli en härlig dag. De hade med sig en picknickkorg. I den låg det smörgåsar, kex, jordgubbar, bullar, en flaska saft och en termos med kaffe.


Plötsligt började Karo att skälla och ställa sig upp i båten. Han hade fått syn på ett par vita svanar som hade kommit mycket nära båten. Morfar lugnade Karo och kastade ut en bit bröd till svanarna som nöjda simmade iväg. De hade fiskelyckan med sig för de fick upp sju abborrar och två gäddor.

När de kom hem stod Elins mormor och väntade på dem på bryggan. Hon klappade händerna av förtjusning när hon såg deras fångst. Nu skulle det bli fisk till middag. Morfar satte genast igång med att rensa fisken och mormor gick in i köket och satte på potatisen.

Elin och Karin gick till baksidan av huset där det fanns en stor studs matta. Eftersom det var en varm solig dag i mitten på juli, så hoppade de inte så länge, utan de gick till skuggan under äppelträden. De satte sig i varsin solstol och läste serietidningar och svalkade sig med varsin isglass.

Efter en härlig middag med ugnstekta gädda och dillstuvad potatis fick de jordgubbar och grädde till efterrätt. Senare på kvällen gick Karin och Elin ut till tältet som morfar hade satt upp i trädgården, där skulle de sova i natt.





## Läsförståelse

Svara på frågorna med en hel mening. Gå tillbaka till texten om du behöver.

Vad skulle Karin göra?

---

---

Varför viftade Karo på svansen?

---

---

Vilka väntade på bryggan?

---

---

Vad hade Karin tagit med sig?

---

---

Hur var vädret?

---

---

Hur gick det med fisket?

---

---

Varför började Karo att skälla?

---

---

Vad gjorde mormor när de kom hem?

---

---

Varför hoppade Karin och Elin bara en liten stund på studsmattan?

---

---

Vad fick de till middag?

---

---

Vad skulle Karin och Elin göra senare på kvällen?

---

---


Vad tycker du om att göra på ditt sommarlov?

---

---

---

---



## GLASSKIOSKEN



16 kr



30 kr



22 kr



28 kr



14 kr

Läs och svara på frågorna.

Hur stor är skillnaden mellan den dyraste och den billigaste glassen?

Svar: .....

Hur mycket kostar alla glassarna tillsammans?

Svar: .....

Fabian köper den första och den andra glassen. Peter köper den fjärde och den femte glassen. Hur mycket mer får den betala som betalar mest?

Svar: .....

Hur mycket kostar tre likadana glassar med strössel?

Svar: .....

Du köper mjukglassen och betalar med 50 kr. Hur mycket pengar får du tillbaka?








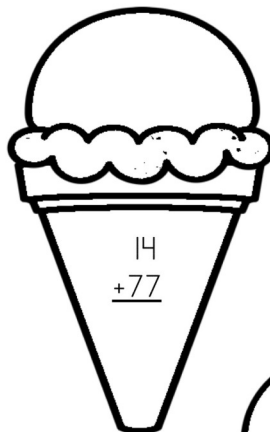




Svar: .....

Vilka två glassar kan du köpa om du har 50 kr? Du får inga pengar tillbaka.

Svar: .....




Måla glassarna som hör ihop i samma färg.




## Motsatsord

Para ihop ett moln med en sol. Måla dem i samma färg.  
Ta olika färger till de olika motsatsord-paren.




# Multiplikations-sök.




Fyll i de tal som ska stå i de tomma rutorna. Leta sedan upp samma tal skrivet med bokstäver i rutan längst ner och ringa in ordet.

$9 \cdot 2 = \text{---}$	$3 \cdot 5 = \text{---}$	$4 \cdot 3 = \text{---}$	$7 \cdot 2 = \text{---}$
$\text{---} \cdot 4 = 16$	$\text{---} \cdot 5 = 20$	$\text{---} \cdot 6 = 12$	$4 \cdot 9 = \text{---}$
$6 \cdot \text{---} = 36$	$7 \cdot \text{---} = 56$	$7 \cdot \text{---} = 21$	$5 \cdot 5 = \text{---}$
$3 \cdot \text{---} = 21$	$8 \cdot \text{---} = 72$	$5 \cdot \text{---} = 35$	$7 \cdot 9 = \text{---}$



U	G	S	S	D	A	N	X	A	T	R	U	T	X
R	M	N	A	S	J	U	N	N	R	R	S	O	Q
B	I	N	L	K	F	K	G	Z	E	C	D	L	S
G	M	I	L	X	X	O	P	C	T	F	T	V	E
B	F	O	T	R	E	Z	T	A	T	E	J	N	X
S	L	M	L	K	T	J	V	R	I	M	U	A	T
F	E	M	T	O	N	A	Å	T	O	U	G	J	I
L	T	W	Y	P	K	O	S	O	S	G	O	I	O
R	P	Q	P	L	A	J	L	N	E	W	F	P	T
Å	T	T	A	C	M	F	W	I	X	C	E	B	R
R	S	T	K	P	S	Y	Q	K	J	C	M	V	E
P	X	B	N	K	W	R	M	O	S	E	X	A	E
W	R	J	A	B	R	A	B	M	N	G	B	N	R
B	D	Z	T	Q	T	F	J	O	R	T	O	N	X





# Räkne-rutor



Fyll i de tal som ska stå i de tomma rutorna.



6	.	2	=	
.		.		.
	.	3	=	3
=		=		=
	.	6	=	36

	.	2	=	12
.		.		.
3	.		=	
=		=		=
	.	2	=	36

3	.		=	
.		.		.
3	.	2	=	6
=		=		=
	.	8	=	72

2	.		=	10
.		.		.
	.	4	=	8
=		=		=
	.	20	=	

5	.		=	10
.		.		.
	.		=	5
=		=		=
5	.	10	=	

	.	3	=	9
.		.		.
1	.	2	=	
=		=		=
3	.		=	18

# MARINAS KLASSRUM



marinasklassrum@gmail.com

Marinas\_klassrum

Tack för att du har laddat ner mitt material.

- Det är tillåtet att använda mitt material för privat bruk och enskilda klassuppsättningar.
- Vill du dela med dig av materialet till kollegor ber jag dig att hänvisa till min sida på skolmagi.se
- Inspireras av materialet men du får inte bearbeta eller ändra i materialet.
- Du får inte använda materialet eller bilderna för att sälja det vidare.

Hoppas att du får användning av detta i din undervisning.  
Bilderna kommer från:



KATE HADFIELD  
DESIGNS



