

TACK

Vad roligt att du har laddat ner mitt material!

Hoppas du får god användning av det!

Du får

använda materialet till dina elever. Du får använda materialet till din nuvarande klass och till dina kommande klasser. Vänligen respektera upphovsrätten.

Tagga mig om du lägger ut bilder:



@lindas.klassrum



@lindas.klassrum



@lindas.klassrum

Du får inte:

Ta bort mina signaturer

- ändra något

- sälja vidare

- sprida vidare.

Allt mitt material är skapat utifrån min planering och korrekturläst av minst 1 person.

Om du hittar fel i dokumenten, vänligen kontakta mig, tack!

My year in English

är tänkt att användas i slutet av terminen. Eleverna får reflektera kring sitt läsår och du får en avstämning kring vad eleverna lärt sig. Jag tänker att materialet passar åk 2-5 beroende på vilken nivå din klass har. Vissa sidor kan du välja, så att det passar din klass bättre. Tex välj den första sida som passar din klass bäst.

Sidorna 6 och 7 kan du välja att printa på engelska eller svenska.

På sidan 6 kan ni lägga in 2 egna aktiviteter som ni gjort under året.

Jag trycker upp detta i A5-häftet. Använd alla 8 sidorna eller bara några.

KONTAKT:

HEJ@LINDASKLASSRUM.SE

INSTAGRAM: @LINDASKLASSRUM

MITT MATERIAL FINNS PÅ WWW.SKOLMAGI.NU/STORE/LINDAS-KLASSRUM

Bilder och fonter från:



KATE HADFIELD
DESIGNS



my year in English




name: _____

school year 2019-2020

class of: _____

my english teachers name:

the name of my school:







my year in English




name: _____


school year of: _____

class of: _____

my english teachers name:

the name of my school:






My favourite lesson
this year:

My favourite book
this year:

My favourite English speaking
program this year:

My favourite English words
this year:



Some verbs
I learned this year:

Some adjectives
I learned this year:

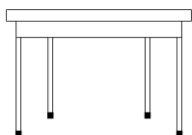
Some substantives
I learned this year:


Write a short text using your
words in the boxes on this
page:

Write the words and colour the picture



















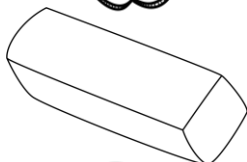


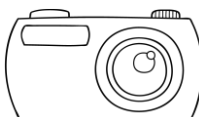


















what is your favourite?

My favourite food:

My favourite sport:

My favourite music:

My favourite clothes:

My favourite
subject in school:

My favourite thing to do in my free time:



about your favourite lessons

The best way for me to learn is: _____

The funniest lesson was: _____

The most interesting lesson was: _____

I find it easy to: _____

The most difficult thing on lessons is: _____

draw a smiley that suites you to the sentence .

When I listen to English I fell like:



When I speak English I feel like:



When I write English I fell like:



How I fell when I work with:



How I fell when I work with:





about your favourite lessons

Jag lärde mig mest när vi: _____

Roligast var när vi: _____

Intressantaste lektionen var: _____

Detta tycker jag är lättast: _____


Detta tycker jag är svårast: _____

gör den smiley som passar bäst till meningen.

Så här känner jag när jag lyssnar på engelska:



Så här känner jag när jag pratar engelska:



Så här känner jag när jag skriver engelska:



Så här känner jag när vi jobbar med:



Så här känner jag när vi jobbar med:





next year, more or less?

I would like to do more of: _____

I would like to do less of: _____

Could we please: _____

write a letter to your teacher.



next year, more or less?


Jag skulle vilja ha mer av: _____

Jag skulle vilja ha mindre av: _____

Snälla, kan vi: _____

write a letter to your teacher.

do you Recognize these flags?
write the names of these
english-speaking countries




1. _____



2. _____



3. _____



4. _____



5. _____

Good job!