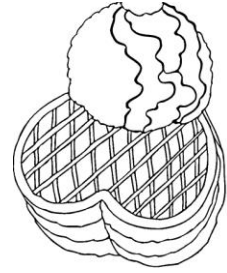


# Tokiga våffelrecept


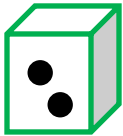
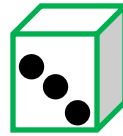


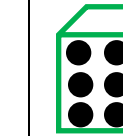


Slå tärningen. Tärningen visar antalet ägg,

dl=deciliter, tsk=tesked och g=gram.

Tex. Kast 1 du får tärning med två prickar = 2 ödleägg. Kast 2 du får tärning med tre prickar = 3 tsk.

Skriv ned resultaten på raderna nedanför. Använd det som stöd när du skriver ditt recept.

						
Kast 1	drakägg	ödleägg	hönsägg	strutsägg	myrägg	fiskägg
Kast 2	tsk snö	tsk glass	tsk sylt	tsk bakpulver	tsk ost	tsk kakao
Kast 3	dl blå mjölk	dl rosa mjölk	dl lila mjölk	dl gul mjölk	dl röd mjölk	dl brun mjölk
Kast 4	g olja	g smör	g avokado	g grädde	g banan	g kokosfett
Kast 5	dl vetemjöl	dl majs mjöl	dl havremjöl	dl kokosmjöl	dl potatismjöl	dl ris mjöl

Kast 1

---

Kast 2

---

Kast 3

---

Kast 4

---

Kast 5

---

# Mitt tokiga våffelrecept

---

---

---

---

---

---

---

---

Rita din våfla. Tänk på färgen på mjölken du hade i. Använd din fantasi till våfflans utseende. Kanske har den en form av en ödla om det var ödleägg i.

