


# Jag är en astronaut

I det här materialet finns det en variation på vad eleven kan arbeta med.

- Skriva berättelse till bilder
- Skriva en berättelse fritt utifrån bilderna
- Skriva en faktatext till bilder
- Skriva en faktatext fritt utifrån bilderna
- Sant eller falskt fakta om astronauter

Ni är välkomna att använda materialet. Men nämn mig @ininasklassrum på Instagram om ni delar med er av uppgifterna i sociala medier.

# En dag som astronaut



Av: \_\_\_\_\_

@ininasklassrum

Du vaknar i din säng.



---

---

---

---

---

---

---

---

---

---



Du äter frukost och läser tidningen när din mobil ringer. Nu måste du....

---

---

---

---

---

---

---

---

---

---

---

---

---

---

---


---

---

---

---

---



---

---

---

---

---

---

---

---

---

---

Du har landat på en planet.



---

---

---

---

---

---

---

---

---

---

Vilka är det som är så nyfikna på dig?



---

---

---

---

---

---

---

---

---

---

En meteor är på väg mot aliens planet.  
Du måste hjälpa till. Vad gör du?



---

---

---

---

---

---

---

---

---

---



Vad är det du har i handen? Hur kan den hjälpa dig att rädda planeten?



---

---

---

---

---


---

---

---

---

---



Du räddade planeten. Varför har du en flagga? Vad gör du med den?

---

---

---

---

---


---

---

---

---

---



Dags att åka hem? Hur slutar din berättelse?

---

---

---

---

---

---


---

---

---



---

# En dag som astronaut



Av: \_\_\_\_\_

Låt eleverna få bilderna som inspiration att skriva till



@ininasklassrum

# Förslag på inledning

- Jag låg i min säng och sov när mobilen plötsligt ringde. Jag svarade, det var Kirunas rymdstation som ringde. De ville att.....
- Jag satt och åt frukost samtidigt som jag läste tidningen när jag läste att.....
- Jag låg och sov när någon knackade på fönstret. Det var.....

# Att tänka på när du skriver en berättelse

- Hur börjar berättelsen?
- Vilka är med i berättelse? Hur ser de ut? Vad heter de?
- I en berättelse uppstår ett problem. Vad?
- Hur löser de problemet?
- Hur slutar din berättelse?
- Kom ihåg en rubrik

Början

Handling

Problem + lösning

Hur slutar det?

Titel: Vad heter din  
berättelse?




A series of ten horizontal dashed lines spanning the width of the page, providing a template for writing.

A series of ten horizontal dashed lines spanning the width of the page, providing a template for writing.

A series of ten horizontal dashed lines spanning the width of the page, providing a template for writing.


# Min fakta om en astronaut



Av: \_\_\_\_\_

# Fakta om astronaut

En person som färdas i rymden utanför jordens atmosfär kallas astronaut. Atmosfär är ett lager av gaser runt jorden.



En person som färdas i rymden kallas chaufför.

Sant Falskt

Atmosfär är ett lager av gaser.

# Fakta om rymdfärjan

För att färdas ut i  
rymden behöver man åka  
i en rymdfärja.

Rymdfärjan liknar ett  
litet flygplan. Med hjälp  
av två raketer far  
rymdfärjan iväg. Efter 2  
minuter är farten uppe i  
4500 km.



Rymdfärja

Raketer

För att komma ut rymden åker man båt.

Med hjälp av en luftballong far rymdfärjan iväg.

Sant Falskt

# Fakta om livet på rymdfärjan

I rymden är allt tyngdlöst. Om man inte håller i sina saker svävar det omkring inne i rymdfärjan. Man blir lite längre i rymden då tyngdkraften inte trycker ihop ryggraden som på jorden.

@ininasklassrum



Man måste hålla i sina saker så de inte svävar omkring.

Sant Falskt

Man blir kortare i rymden.

# Fakta om maten

I rymden äter och dricker astronauten direkt från förpackningarna som sätts fast på en bricka. Besticken hålls kvar med magneter.



Astronauten lägger upp sin mat på en tallrik.

Besticken hålls kvar med en magnet.

Sant Falskt



# Fakta om maten

Mat man äter är förpackad i foliepaket som värms i ugnen. En del mat är torkad och blandas med vatten. Den mesta maten är blandad i en tjock sås för att undvika att den flyger omkring. Smuliga kex är förbjudet.

@ininasklassrum



Astronauten får äta kex som smular.

En del mat är torkad.

Sant Falskt

## Fakta om rymddräkten

En rymddräkt är en arbetsdräkt. Den har ett visir som skyddar ögonen mot det skarpa solljuset. På magen sitter en manöverpanel. Det är en slags låda med kontroller för att ändra temperaturen inuti magen. På ryggen har de en ryggsäck med behållare med luft.

@ininasklassrum



Visiret skyddar mot regn.


Man behöver ha med sig luft för att andas i rymden.

Sant Falskt

# Att tänka på när du skriver fakta

- Rubrik
- Vad vet du?
- Vad behöver du ta reda på?
- Gör en tankekarta

# Fakta om astronaut



---

---

---

---

---

---

---

---

---

---

# Fakta om rymdfärjan



@ininasklassrum

---

---

---

---

---

---

---

---

---

---

# Fakta om livet på rymdfärjan



@ininasklassrum

---

---

---

---

---

---

---

---

---

---

# Fakta om maten



---

---

---

---

---

---

---

---

---

---

# Fakta om maten



@ininasklassrum

---

---

---

---

---

---

---

---

---

---



# Fakta om rymddräkten



---

---

---

---

---


---

---


---

---


---



@ininasklassrum



A series of ten horizontal lines for writing, located on the right side of the page. The lines are evenly spaced and extend across the width of the page.



---

---

---

---

---

---

---

---

---

---

---

---

---


---

---

---

---

---



---

---

---

---

---

---

---

---

---

---

---

---

@ininasklassrum