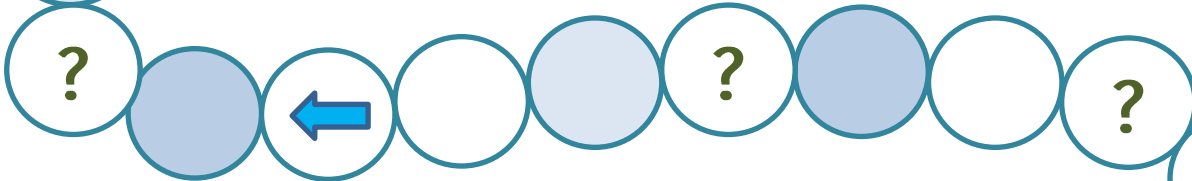






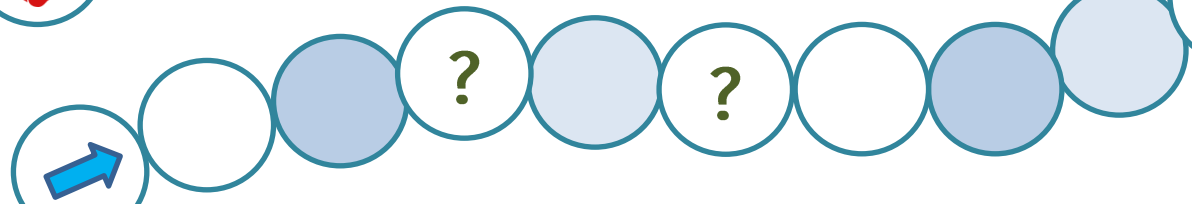
En eller två konsonanter?




START



Stå över ett kast.



Gå tillbaka ett steg.



Ta ett kort. Läs meningen. Bokstavera hur det saknade ordet i meningen stavas.
Svarar du rätt får du slå ett extra slag.
Svarar du fel får du stå kvar.



Bilen kör på _____.
vägen
väggen

vägen

@min vardag.i.klass2

Jag har _____
i en vas.
blomor
blommor

blommor

På _____
hänges flera
tavlor.
vägen
väggen

väggen

Under bordet
har vi en stor
_____.
mata
matta

matta

_____ är
av plåt.
Taket
Tacket

Taket

Kom ihåg att
säga _____
för hjälpen.
tak
tack

tack

Min penna har
en _____
spets.
vas
vass

vass

Pojken gräver i
sandens med en
_____.
spade
spadde

spade

Det är så gott
att äta _____.
glas
glass

glass

Till lunch drack
hon ett _____
mjölk.
glas
glass

glas

I skogen växer
höga _____.
talar
tallar

tallar

Det är skönt
att _____
efter maten.
vila
villa

vila

@min vardag.i.klass2

Barnen åker _____ till skolan.
bus
buss

buss

Det är ett _____ på grytan.
lok
lock

lock

Längst fram i tåget är ett _____.
lok
lock

lok

I matteboken är det många _____.
tal
tall

tal

I min _____ har jag fina rosor.
vas
vass

vas

Flickan ritar på sitt _____.
paper
papper

papper

Jag skriver med min _____.
pena
penna

penna

Familjens hund är _____.
brun
brunn

brun

Vi hämtar vatten från en _____.
brun
brunn

brunn

Vi bor i en stor _____.
vila
villa

villa

Mannen fick _____ hela golvet.
sopa
soppa

soppa

Vi åt _____ till lunch.
sopa
soppa

soppa

Jag är täppt
i min _____.
näsa
nässa

näsa

Lastbilen har
ett stort
_____.
flak
flack

flak

Vi frågade
_____ eller
godis?
bus
buss

bus

I hagen går ett
litet _____.
föl
föll

föl

Boken _____
ner från hyllan.
föl
föll

föll

Jag såg en
_____ som
simmade i havet.
val
vall

val

Mamma ska
_____ min
lillebror.
mata
matta

mata

Till middag åt
vi _____
och potatis.
sil
sill

sill

Bilen ska
_____ ut
från garaget.
baka
backa

backa

Jag tycker om
att _____
bullar.
baka
backa

baka

Vi använder en
_____ när vi
gör sås.
sil
sill

sil

Flickan har
lärt sig att
_____.
sima
simma

simma

Vägen är _____.
bred
bredd

bred

Det har snöat
våldigt _____.
mycket
mycket

mycket

Jag har läst en
saga om tre _____.
bogar
bogar

böcker

Pojken läser en
spännande _____.
bok
böck

bok

Vi _____ i
ett stort hus.
bor
borr

bor

På slöjden
använder vi
en _____.
bor
borr

borr

Till frukost
dricker jag te i
en stor _____.
mug
mugg

mugg

Man måste
_____ vid
en stoppskylt.
stana
stanna

stanna

Morfar brukar
ofta _____
på TV.
tita
titta

titta

Fisken nappade
på spöets
_____.
krok
krock

krok

Det var en
_____ mellan
två bilar.
krok
krock

krock

Ankorna
simmar i en
_____.
dam
damm

damm

Spel – En eller två konsonanter?

Clipartsbilderna har jag hämtat från Pixabay.com.

I detta spel tränas att lyssna om första vokalen i ett ord är lång eller kort för att veta om ordet stavas med en konsonant eller två lika konsonanter (dubbelteckning).

Förberedelser:

- Laminera gärna spelplanen så håller den bättre.
- Ta fram en tärning och en spelpjäs till varje spelare.
- Klipp ut korten med meningar och vik dem på mitten. Limma ihop. Laminera gärna korten.
- Lägg korten i en hög. Sidan med meningen ska ligga uppåt.

Spelregler:

- En i taget slår tärningen och flyttar sin spelpjäs det antal steg som tärningen visar. Den som kommer först till MÅL vinner.

Om man hamnar på  måste man stå över ett kast.

Om man kommer till  får man gå ett steg tillbaka.

Om man kommer till ? tar man ett kort från högen.

Läs meningen. Vilket ord saknas i meningen? Fundera över hur ordet stavas. Det finns två alternativ att välja på. Bokstavera hela ordet.

Titta sedan på baksidan av kortet där ordet står rätt stavat.

Om man har bokstaverat rätt får man slå ett extra slag.

Om man har bokstaverat fel står man kvar på rutan.

Hoppas på trevliga och lärorika spelstunder.

Mvh

Ann-Helen

Instagram: @min vardag.i.klass2

Skolmagi.nu/store/min-vardag-i-klass2

*Tack för att du har laddat ner mitt material!
Jag uppskattar det mycket.
Hoppas det kommer att passa dig och dina elever.*



Du får:

- använda materialet i din egen undervisning.

Jag vill att du taggar mig då du lägger ut bilder där mitt material finns med.

Instagram:

@min.vardag.i.klass2

Skolmagi.nu: **min.vardag.i.klass2**

Du får inte:

- ta bort mina signaturer
- redigera i materialet utan min tillåtelse
- sälja materialet vidare eller ladda upp det på någon annan sida.

Jag vill att du respekterar mina användarvillkor.

Tack! /Ann-Helen

Instagram **@min.vardag.i.klass2**

Skolmagi.nu/store/min-varvag-i-klass2