

RIM- promenad

En promenad där eleverna får träna på att rimma.
Promenaden sätter vi upp på skolgården eller i skogen.
Det går förstås bra att sätta upp den inomhus eller visa
den på en smartboard (eller liknande tavla).

Materialet innehåller 15 bilder att rimma på.

Bilder: www.whimsyclips.com

Rimma på



glass

Rimma på




gran

Rimma på



ljus

Rimma på




boll

Rimma på




hus

Rimma på



paj

Rimma på



bok

Rimma på



fyra

Rimma på




åtta

Rimma på



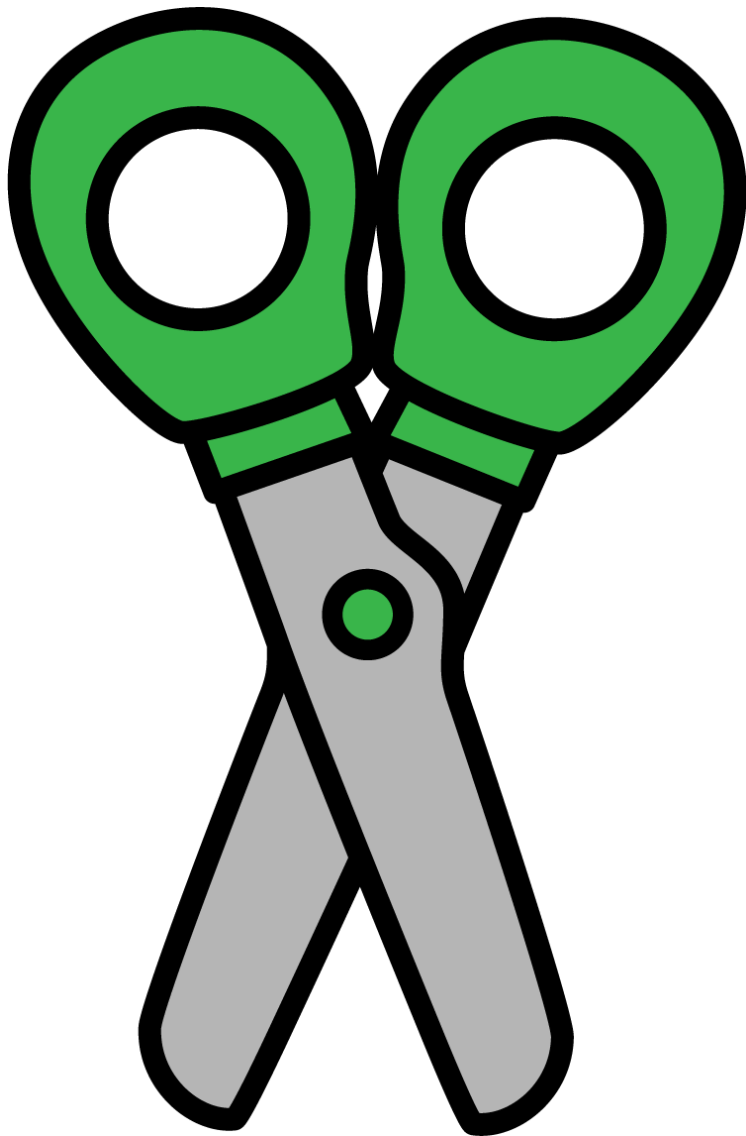
sol

Rimma på




val

Rimma på



sax

Rimma på




apa

Rimma på




bil

Rimma på




ägg

Rimma på




raket

Rimma på



burk

Rimma på




mask

Rimma på




hatt

Rimma på



ek

Rimma på



grå

Rimma på




hoppa

Rimma på




knapp

Rimma på




fisk

Rimma på



haj

Rimma på



säl

Rimma på



spår