

@min vardag.i.klass2



START

Var är en ring?

Här är en ring.



Var är ett regnmoln?

Här är ett regnmoln.



Var är en säng?

Här är en säng.



Var är en hink?

Här är en hink.



Var är en anka?

Här är en anka.



Var är en klänning?

Här är en klänning.



Var är en ugn?

Här är en ugn.



Var är en barnvagn?

Här är en  
barnvagn.



Var är en  
pingvin?

Här är en  
pingvin.



Var är en  
ängel?

Här är en  
ängel.



Var är en  
bänk?

Här är en  
bänk.



Var är ett  
ankare?

Här är ett  
ankare.



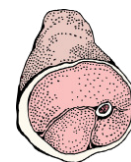
Var är en  
tidning?

Här är en  
tidning.



Var är en  
skinka?

Här är en  
skinka.




Var är en  
magnet?

Här är en  
magnet.



Var är en  
tång?

Här är en  
tång.



Var är en  
ballong?

Här är en  
ballong.



Var är en  
bank?

Här är en  
bank.



Var är  
pengar?

Här är  
pengar.



Var är en  
tärning?

Här är en  
tärning.



Var är en kör  
som sjunger?

Här är en kör  
som sjunger.




Var är en  
trafiksignal?

Här är en  
trafiksignal.



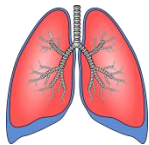
Var är en  
planka?

Här är en  
planka.



Var är  
lungor?

Här är  
lungor.



Var är en  
geting?

Här är en  
geting.



Var är en  
bofink?

Här är en  
bofink.



Var är en  
husvagn?

Här är en  
husvagn.



Var är fem  
fingrar?

Här är fem  
fingrar.



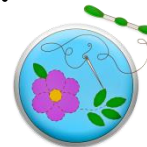
Var är en  
skunk?

Här är en  
skunk.



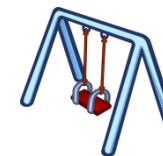
Var är en  
tavla med  
stygn?

Här är en  
tavla med  
stygn.



Var är en  
gunga?

Här är en  
gunga.



**SLUT**

## Läsorm Ng-ljudet

Dela ut alla kort till eleverna. Denna läsorm består av 32 kort. Alla elever ska ha minst ett kort var. De ska inte visa korten för varandra. Den som har kortet med en stjärna högst upp ska börja läsa det som står på kortet.

”Var är en ring?” Den som har kortet där det står ”Här är en ring.” läser upp det och läser sedan frågan som står nedanför.

Läsormen är avslutad när man kommer till kortet med stjärnan längst ner. Alla ska då ha fått läsa det som står på sitt/sina kort.

Bakgrundsbilden och alla clipartsbilder är från Pixabay.com.

Denna läsorm tränar bl.a. läsning av ord med ng-ljudets olika stavningar (med ng, med n före k och med g före n), förmåga att kunna lyssna, vara uppmärksam och kunna vänta på sin tur.

Tips: laminera gärna korten så håller de längre.

/Ann-Helen

Instagram: @min vardag.i.klass2

Skolmagi.nu/store/min-vardag-i-klass2



*Tack för att du har laddat ner mitt material!  
Jag uppskattar det mycket.  
Hoppas det kommer att passa dig och dina elever.*



Du får:

- använda materialet i din egen undervisning.

Jag vill att du taggar mig då du lägger ut bilder där mitt material finns med.

Instagram:

**@min.vardag.i.klass2**

Skolmagi.nu: **min.vardag.i.klass2**

Du får inte:

- ta bort mina signaturer
- redigera i materialet utan min tillåtelse
- sälja materialet vidare eller ladda upp det på någon annan sida.

Jag vill att du respekterar mina användarvillkor.

Tack! /Ann-Helen

Instagram **@min.vardag.i.klass2**

Skolmagi.nu/store/min-var dag-i-klass2