


@min vardag.i.klass2



START

Vem ser en
glass?

Jag ser en
glass.



Vem ser ett
lok?

Jag ser ett
lok.



Vem ser en
väg?

Jag ser en
väg.



Vem ser en
tall?

Jag ser en
tall.



Vem ser ett
glas?

Jag ser ett
glas.



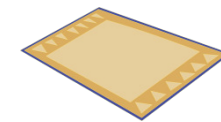
Vem ser en
bok?

Jag ser en
bok.



Vem ser en
matta?

Jag ser en
matta.



Vem ser en
vas?

Jag ser en
vas.




Vem ser en
buss?

Jag ser en
buss.




Vem ser en
krok?

Jag ser en
krok.



Vem ser en
damm?

Jag ser en
damm.



Vem ser en
sil?

Jag ser en sil.



Vem ser en
tallrik med
soppa?

Jag ser en
tallrik med
soppa.



Vem ser en
vägg?

Jag ser en
vägg.



Vem ser en
villa?

Jag ser en
villa.




Vem ser
brun färg?

Jag ser brun
färg.



Vem ser ett
tal?

Jag ser ett
tal.



Vem ser en
brunn?

Jag ser en
brunn.



Vem ser en
person som
ska sopa?

Jag ser en
person som
ska sopa.



Vem ser en
krock?

Jag ser en
krock.



Vem ser ett
lock?

Jag ser ett
lock.



Vem ser en
bock?

Jag ser en
bock.




Vem ser en
dam?

Jag ser en
dam.




Vem ser ett
tak?

Jag ser ett
tak.



Vem ser ett
föl?

Jag ser ett
föl.



Vem ser en
sill?

Jag ser en
sill.



Vem ser en
panda som
vilar?

Jag ser en
panda som
vilar.



Vem ser en
flicka som
matar fåglar?

Jag ser en
flicka som
matar fåglar.



Vem ser en
val?

Jag ser en
val.



Vem ser en
vass sax?

Jag ser en
vass sax.



Vem ser ett
lamm?

Jag ser ett
lamm.



SLUT

Läsorm dubbelteckning

Dela ut alla kort till eleverna. Denna läsorm består av 32 kort. Alla elever ska ha minst ett kort var. De ska inte visa korten för varandra. Den som har kortet med en stjärna högst upp ska börja läsa det som står på kortet.

”Vem ser en glass?” Den som har kortet där det står ”Jag ser en glass.” läser upp det och läser sedan frågan som står nedanför.

Läsormen är avslutad när man kommer till kortet med stjärnan längst ner. Alla ska då ha fått läsa det som står på sitt/sina kort.

Bakgrundsbilden och alla clipartsbilder är från Pixabay.com.

Denna läsorm tränar bl.a. läsning av ord med lång vokal följt av en konsonant och kort vokal följt av två konsonanter/dubbelteckning, förmåga att kunna lyssna och vara uppmärksam samt kunna vänta på sin tur.

Tips: laminera gärna korten så håller de längre.

/Ann-Helen

Instagram: @min vardag.i.klass2

Skolmagi.nu/store/min-vardag-i-klass2



*Tack för att du har laddat ner mitt material!
Jag uppskattar det mycket.
Hoppas det kommer att passa dig och dina elever.*



Du får:

- använda materialet i din egen undervisning.

Jag vill att du taggar mig då du lägger ut bilder där mitt material finns med.

Instagram:

@min.vardag.i.klass2

Skolmagi.nu: **min.vardag.i.klass2**

Du får inte:

- ta bort mina signaturer
- redigera i materialet utan min tillåtelse
- sälja materialet vidare eller ladda upp det på någon annan sida.

Jag vill att du respekterar mina användarvillkor.

Tack! /Ann-Helen

Instagram **@min.vardag.i.klass2**

Skolmagi.nu/store/min-var-dag-i-klass2