

JULKUL



Namn: _____

Pingvinerna kastar snöbollar.

Per kastar alla snöbollar som har ett udda svar.

Pia kastar alla snöbollar som har ett jämnt svar.

Måla alla snöbollar med udda svar blå.

Måla alla snöbollar med jämna svar rosa.



$22 + 8 =$

$5 \cdot 5 =$

$88 - 4 =$

$24 + 16 =$

$44 + 31 =$

$2 \cdot 7 =$

$6 \cdot 2 =$

$35 - 2 =$

$8 + 82 =$

$12 + 12 =$

$7 + 13 =$

$70 - 67 =$

$4 \cdot 4 =$

$13 + 26 =$

$5 \cdot 6 =$

$2 \cdot 9 =$

Vem kastar flest snöbollar? -----

Läs och måla.

Måla en rosett rosa och den andra rosetten grön.

Måla en pepparkaksgubbe brun med gröna knappar.

Den andra pepparkaksgubben blir bränd så måla den svart.

Måla två av karamellerna röd och vitrandiga.










Måla karamellen som är kvar grön och vitrandig.

Måla dubbelt så många julkulor gula som lila.

Måla hälften av lussekatterna gula och hälften svarta.

Måla ett pepparkakshjärta rosa med grön text.

Måla det andra pepparkakshjärtat gult med blå text.




Måla pingvinens gran i valfria färger.



Skriv och berätta hur pingvinen har klätt sin gran.

Vilket är ordet?

Fyll i vokalerna som saknas i orden.



m _ s s _

h _ l s d _ k

j _ l g r _ n

_ s t _ p p

s n _ b _ l l

j _ l k _ l _

s n _ g _ b b _

s n _ f l _ n g _


v _ n t _ r

t _ m t _

p _ n g v _ n

j _ l k l _ p p

Hjälp pingvinen att hitta hem.



Det är inte den första snöhögen på den översta raden.

Det är inte den sista snöhögen på den andra raden.

Det är inte snöhögen med en blå flagga.

Det är inte snöhögen i mitten på den undre raden.

Det är inte snöhögen med en röd flagga.

Det är inte snöhögen med en gran utanför.

Det är inte den andra snöhögen på första raden.

Det är inte fjärde snöhögen på andra raden.

Det är inte den näst sista snöhögen på första raden.

Vart bor pingvinen?


Den bor -----

Läs och rita.









Pingvinen vill bygga en snögubbe.
Du får hjälpa honom att göra klart den.

På snöbollen högst upp sitter det fem svarta stenar som mun och två svarta stenar som ögon. Snögubben har en orange morot till näsa. På huvudet har han en grön mössa med en röd tofs. Runt halsen har han en randig halsduk i blått och gult. På magen har han tre lila knappar. Som armar har snögubben två bruna grenar. I den vänstra grenen hänger det ett rött hjärta. Bredvid snögubben på höger sida sitter en svart katt.




Vilka ord rimmar?

Para ihop rimorden. Måla dem i samma färg. Ta olika färger till de olika rimparen.



Gör olika mönster.

Alla halsdukar ser olika ut. Använd tre valfria färger och måla olika halsdukar på alla ugglorna.



Vilken är frågan?



Här kan du läsa vad pingvinens kompis har svarat.
Du ska ta reda på frågan. Skriv på raden ovanför
en fråga som passar till svaret.

Det är 10 minusgrader ute idag.

Jag följer med till isbanan och åker skridskor på måndag.

Jag tycker bäst om polkagrisar som är röd och vitrandiga.

Klockan sju passar bra.

Nej det kan jag inte.

Jag vet inte. Du får fråga Olle

Hemligt meddelande.

Under varje siffra ska du skriva vilken bokstav som har den siffrans plats i alfabetet. A = 1 B = 2 C = 3

10	1	7

29	14	19	11	1	18

4	9	7

5	20	20

19	11	29	14	20

19	11	15	12	12	15	22

Måla bilden.





Tack för att du har laddat ner mitt material.

- Det är tillåtet att använda mitt material för privat bruk och enskilda klassuppsättningar.
- Vill du dela med dig av materialet till kollegor ber jag dig att hänvisa till min sida på skolmagi.se
- Inspireras av materialet men du får inte bearbeta eller ändra i materialet.
- Du får inte använda materialet eller bilderna för att sälja det vidare.

Hoppas att du får användning av detta i din undervisning.

Bilderna har jag köpt från

