

Frimärksspelet

tränar addition, subtraktion, multiplikation och division) 000

Ta fram materialet bestående av ental, tiotal, hundratal och tusental, liksom speljäser och marker så som bilden visar:



Här kan du se youtubeklipp om hur det går till:

Addition utan och med växling:

<https://www.youtube.com/watch?v=ogTWJATIJDO>

Subtraktion: <https://www.youtube.com/watch?v=Uu2E1Ueck1g>

Multiplikation: <https://www.youtube.com/watch?v=Pqr7NvahE8M>

Division: <https://www.youtube.com/watch?v=xO8sctaw4PQ>

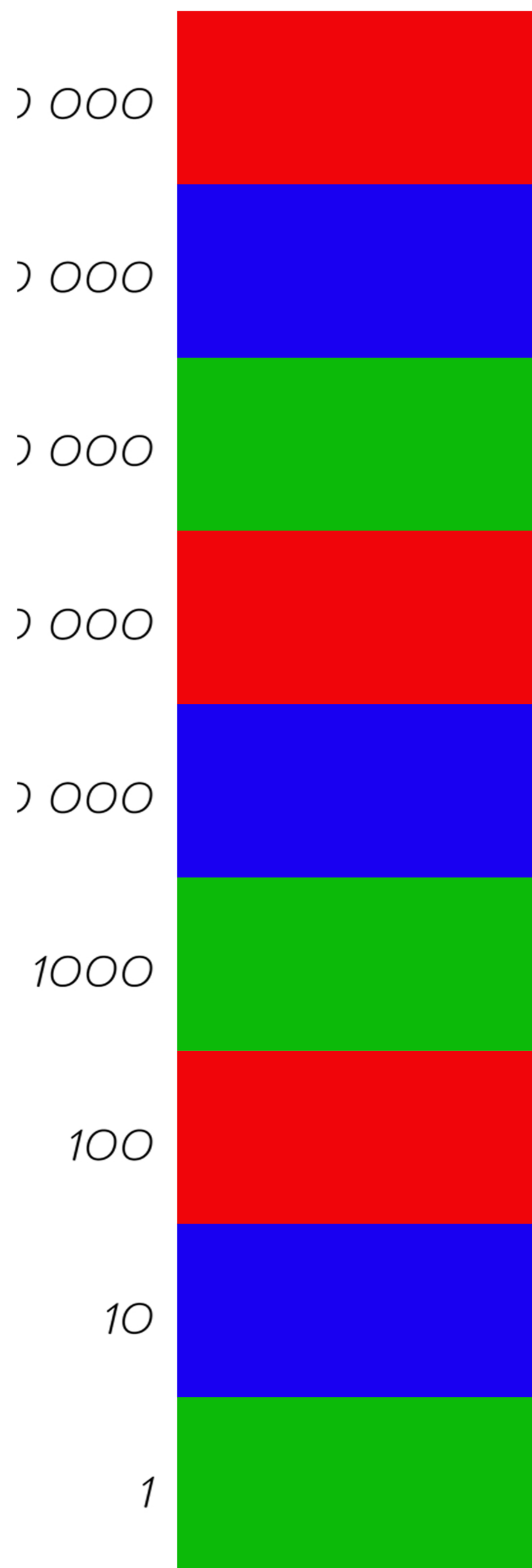

Visa eleven genom att själv göra en eller två uträkningar. Visa lugnt och metodiskt.

Be eleven visa dig så du ser att hen förstått vad hen ska göra.

Låt eleven räkna ut sina tal.

Innehåller allt du behöver förutom lådor att förvara de olika delarna i.

Skriv ut, laminera om du inte använder ett kraftigare utskriftspapper, klipp ut.



Frimärksspelet

tränar addition, subtraktion, multiplikation och division

Ta fram materialet bestående av ental, tiotal, hundratal och tusental, liksom spelpjäser och marker så som bilden visar:



Här kan du se youtubeklipp om hur det går till:

Addition utan och med växling:

<https://www.youtube.com/watch?v=ogTWJATIJDO>

Subtraktion: <https://www.youtube.com/watch?v=U2E1Yeck1g>

Multiplikation: <https://www.youtube.com/watch?v=Pqr7NvahE8M>

Division: <https://www.youtube.com/watch?v=xO8sctaw4PQ>


Visa eleven genom att själv göra en eller två uträkningar. Visa lugnt och metodiskt.

Be eleven visa dig så du ser att hen förstått vad hen ska göra.

Låt eleven räkna ut sina tal.

Innehåller allt du behöver förutom lådor att förvara de olika delarna i.

Skriv ut, laminera om du inte använder ett kraftigare utskriftspapper, klipp ut.





100 000 000

10 000 000

1 000 000

100 000

10 000

1000

100

10

1

