

START

@min vardag.i.klass2



Var är en mus?



Här är en mus.



Var är en sol?




Här är en sol.




Var är ett hus?



Här är ett hus.



Var är ett tält?



Här är ett tält.



Var är en stol?



Här är en stol.



Var är ett äpple?



Här är ett äpple.



Var är en gris?



Här är en gris.



Var är en räv?



Här är en räv.



Var är ett lås?



Här är ett lås.



Var är en katt?



Här är en katt.



Var är en hund?



Här är en hund.



Var är en sko?



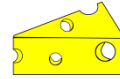
Här är en sko.



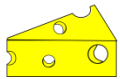
Var är en svamp?



Här är en svamp.



Var är en ost?



Här är en ost.



Var är en säl?



Här är en säl.



Var är en drake?




Här är en drake.




Var är ett bord?



Här är ett bord.



Var är en fisk?



Här är en fisk.



Var är en morot?



Här är en morot.



Var är ett lok?



Här är ett lok.



Var är en ko?



Här är en ko.



Var är ett lejon?



Här är ett lejon.



Var är en bok?



Här är en bok.



Var är en myra?



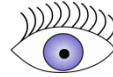
Här är en myra.



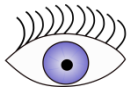
Var är en häst?



Här är en häst.



Var är ett öga?



Här är ett öga.



Var är en apa?



Här är en apa.




Var är ett lamm?



Här är ett lamm.



Var är en val?



Här är en val.



SLUT

Läsorm

Dela ut alla korten till eleverna. Alla elever ska ha minst ett kort var. De ska inte visa korten för varandra. Den som har kortet med en stjärna högst upp ska börja läsa det som står på kortet.

”Var är en mus?” Den som har kortet där det står ”Här är en mus.” läser upp det och läser också frågan som står nedanför.

Läsormen är avslutad när man kommer till kortet med stjärnan längst ner. Alla ska då ha fått läsa det som står på sitt/sina kort.

Alla clipartbilder är från openclipart.org.

Denna övning tränar bl.a. ordbilder och läsning av enklare ord, förmåga att kunna lyssna och vara uppmärksam samt kunna vänta på sin tur.

Tips: laminera gärna korten så håller de längre.

/Ann-Helen

Instagram: [@min.vardag.i.klass2](https://www.instagram.com/min vardag.i.klass2)



Tack för att du har laddat ner mitt material!
Jag uppskattar det mycket.
Hoppas det kommer att passa dig och dina elever.



Du får:

- använda materialet i din egen undervisning.

Jag vill att du taggar mig då du lägger ut bilder där mitt material finns med.

Instagram:

[@min.vardag.i.klass2](#)

Skolmagi.nu: [min.vardag.i.klass2](#)

Du får inte:

- ta bort mina signaturer
- redigera i materialet utan min tillåtelse
- sälja materialet vidare eller ladda upp det på någon annan sida.

Jag vill att du respekterar mina användarvillkor.

Tack! /Ann-Helen

Instagram [@min.vardag.i.klass2](#)

Skolmagi.nu [min.vardag.i.klass2](#)